


В.Н.ЗАЙЦЕВ
ПЕДАГОГИЧЕСКАЯ ПРАКТИКА

Смоленск
2016

**АДМИНИСТРАЦИЯ СМОЛЕНСКОЙ ОБЛАСТИ
ДЕПАРТАМЕНТ СМОЛЕНСКОЙ ОБЛАСТИ ПО КУЛЬТУРЕ И
ТУРИЗМУ
ОБЛАСТНОЕ ГОСУДАРСТВЕННОЕ БЮДЖЕТНОЕ
ОБРАЗОВАТЕЛЬНОЕ УЧРЕЖДЕНИЕ ВЫСШЕГО ОБРАЗОВАНИЯ
«СМОЛЕНСКИЙ ГОСУДАРСТВЕННЫЙ ИНСТИТУТ ИСКУССТВ»**

УТВЕРЖДАЮ:

Проректор по учебной
и воспитательной рабо-
те




Е.В.Горбылева
« 13 » октября 20 16 г.

Обсуждена на заседании кафедры:

Зав. кафедрой

Протокол № 1

от « 29 » сентября 2016 г.

 / 

В.Н.ЗАЙЦЕВ

ПЕДАГОГИЧЕСКАЯ ПРАКТИКА

**учебная (рабочая) программа дисциплины для обучающихся по направ-
лению 53.03.01 Музыкальное искусство эстрады, направленности (профи-
лю) – Инструменты эстрадного оркестра; форме обучения: очно-заочной
(вечерней), заочной**

Смоленск

2016

1. ИНФОРМАЦИЯ О ДИСЦИПЛИНЕ

1.1. ПРЕДИСЛОВИЕ

Дисциплина «Педагогическая практика» является составной частью подготовки студентов программ бакалавриата по направленности (профилю) «инструменты эстрадного оркестра» направления «Музыкальное искусство эстрады» в высших учебных заведениях искусств. Педагогическая практика конкретизирует и углубляет профессиональные компетенции, вырабатываемые на занятиях по методике, педагогике, специальному инструменту и другим музыкальным и теоретическим дисциплинам.

Обучение педагогическому мастерству – сложный и многогранный процесс, предполагающий воспитание личности и передачу специальных знаний, умений и навыков. Целенаправленно организованный учебный процесс позволяет не только достичь желаемых результатов по подготовке преподавателя музыкально-исполнительских дисциплин, но и воспитывать человека культуры, умеющего мыслить и анализировать. В процессе обучения ставятся практические задачи ознакомления будущего педагога с приемами и методами работы с обучающимися разного возраста и уровня подготовки, изучаются закономерности работы в профильных классах народных инструментов, технологии психологической подготовки обучающихся сектора педпрактики к концертному выступлению и т.д.

Основные задачи дисциплины «Педагогическая практика»:

- реализация комплексной подготовки студентов к профессиональной деятельности в сфере культуры и искусства;
- формирование информационной культуры в вопросах фортепианной педагогики и психологии, интерпретации музыкальных произведений, способности к анализу, систематизации, оценке профессиональной, научной информации, умения разработать модель личной педагогической деятельности, оценки продуктивности данной модели и др.);
- выработка способности и готовности к осуществлению музыкально-педагогической деятельности в детских музыкальных школах, школах искусств, музыкальных кружках и студиях, средних специальных учебных заведениях культуры и искусств:
- формирование умения планировать уроки различного типа, грамотно организовывать индивидуальную работу по предмету, проводить занятия с обучающимися разной степени подготовки в соответствии с требованиями, предъявляемыми к уроку в образовательном учреждении искусств;
- приобретение навыков подбора оптимальной структуры репертуара в зависимости от технического уровня подготовки и целей обучения;
- накопление субъективных данных о психофизической регуляции самочувствия музыканта-исполнителя, необходимых для педагогической деятельности;
- развитие исследовательского подхода к педагогическому процессу.

«Педагогическая практика» призвана:

- обеспечить студентов необходимыми для педагогической работы знаниями, умениями и навыками,
- ознакомить с классическими образцами базового педагогического репертуара музыкальных училищ, колледжей и детских музыкальных школ и школ искусств,
- научить составлять различные типы программ: «целевые», «тематические», программы развивающего типа с различной степенью трудности, экзаменационные программы и др.
- сформировать оперативное педагогическое мышление,
- раскрыть научно-теоретические основы многосторонней деятельности музыканта-исполнителя и педагога,
- приобщить обучающегося к достижениям практической педагогики и методической мысли прошлого и современности,
- показать оптимальные пути решений самых разных практических проблем обучения игре на инструменте с тем, чтобы максимально полно методически оснастить студента для предстоящей профессиональной педагогической работы в инструментальных классах средних специальных учебных заведений искусств, а также в учреждениях системы дополнительного музыкального образования;
- научить системно анализировать завоевания в области теории и практики инструментальной игры, музыкальной психологии и педагогики;
- овладеть основным педагогическим репертуаром, традиционно используемым в работе с учащимися музыкальных училищ и школ;
- подготовить молодого музыканта к различным аспектам работы с учениками разной одаренности и степени подготовки, а также помочь самому студенту в совершенствовании методики его собственной работы по специальности.

Содержание и структура У(Р)ПД по дисциплине соответствует требованиям федерального государственного образовательного стандарта высшего образования (ФГОС ВО поколения 3+).

1.2. СОДЕРЖАНИЕ ДИСЦИПЛИНЫ И ВИДЫ УЧЕБНОЙ РАБОТЫ

Дисциплина «Педагогическая практика» является составной частью подготовки квалифицированного преподавателя музыкально-исполнительских дисциплин.

Музыкальная педагогика – практическая отрасль профессиональной деятельности, поэтому самое важное для музыканта-преподавателя – уметь реализовывать весь свой профессиональный комплекс способностей, качеств мышления, знаний и умений на практике в процессе обучения инструментальному исполнительству своих воспитанников. Необходимым условием роста и совершенствования профессионального мастерства преподавателя класса народных инструментов и родственных музыкальных дисциплин является знание закономерностей педагогического процесса, глубокое понимание их сущности и умение применить их в своей музыкально-педагогической деятельности.

Прохождение педагогической практики способствует упрочению и конкретизации профессиональных представлений обучающихся об организации и ходе проведения урока, о диагностике музыкальных способностей обучающихся и уровня их художественно-эстетического и творческого развития, о приемах игры на инструменте и основах формирования техники инструменталиста, способах организации игровых движений, принципах работы над видами инструментальной фактуры, вопросах координации, работе над этюдами и упражнениями, о принципах работы над музыкальным произведением, особенностях педагогического и исполнительского разбора музыкального произведения, специфике формирования навыков чтения с листа и выучивания музыкального произведения наизусть, о методах развития музыкальных способностей (музыкального слуха, внимания, памяти), закономерностях подготовки обучающегося к концертному выступлению, особенностях развития слухового самоконтроля и т.п.

При изучении дисциплины используются знания и навыки в области музыкальной культуры, полученные при изучении истории и теории музыки, гармонии, анализа музыкальных форм, методики обучения игре на инструменте и др.

При преподавании дисциплины учитываются:

- специфика инструментального исполнительства в зависимости от возрастных и психофизических особенностей обучающегося;

- потребности расширения объёма профессиональных компетенций студентов, предполагающие практическую реализацию знаний, полученных в процессе изучения дисциплин «Музыкальная педагогика и психология» и «Методика обучения игре на инструменте».

Базами педагогической практики служат учебные заведения, курируемые институтом. На каждый учебный год составляется план академических и открытых концертов обучающихся сектора педпрактики, который затем корректируется по семестрам. Ход работы над репертуаром, исполняющимся на концертах, проверяется руководителями сектора педагогической практики. Выступления на академических концертах оцениваются в соответствии с разработанными кафедрой критериями оценки.

Занятия по дисциплине проводятся с 7 по 10 семестр по всем формам обучения и включают инвариантную и вариантную (по выбору) части, которые в свою очередь разделены на различные виды.

Инвариантная часть практики – наблюдение (посещение) уроков, открытых уроков, мастер-классов и другое.

Вариантная часть практики – проведение уроков, организация учебного процесса с обучающимся сектора педпрактики.

Важнейшей частью работы является индивидуальное планирование учебного процесса. Индивидуальные репертуарные планы должны составляться студентом-практикантом под контролем педагога-консультанта с учётом репертуарных требований по специальным дисциплинам обучающегося на базе практики, а также его технического и общего музыкального развития и склонностей. Основу индивидуального плана должны составлять различные по стилю, жанру и форме произведения отечественных, зарубежных и современных композиторов.

Во время практических (аудиторных) занятий обучающийся на базе практики под руководством студента-практиканта:

- осваивает технические приёмы игры на профильном инструменте;
- овладевает разнообразными приёмами звукоизвлечения;
- приобретает умение разбираться в разнообразии музыкальных стилей, жанров и форм; умение грамотно организовывать свои домашние занятия, подготовиться к концертным выступлениям.

В конце каждого учебного года проводится заседание предметной комиссии кафедры, на котором подводятся итоги педагогической практики студентов. Анализируются её результаты, представляются отчеты руководителей практики, составляются рекомендации по повышению качества практической подготовки студентов.

Обучающиеся, не выполнившие практику в установленном объеме, к итоговой Государственной аттестации не допускаются.

Дисциплина «Педагогическая практика» состоит из практических индивидуальных занятий и самостоятельной работы студентов с использованием пассивных, активных и интерактивных методов обучения. Промежуточными и итоговой формами аттестации являются экзамены.

Обучающиеся проходят «Педагогическую практику» рассредоточено в течение 4 семестров по очно-заочной (вечерней) и заочной формам обучения (7 – 10 с.), программа практики включает практические индивидуальные занятия и самостоятельную работу студентов. Промежуточными и итоговой формами аттестации являются экзамены. Способ проведения производственной педагогической практики: стационарная.

2. УЧЕБНАЯ (РАБОЧАЯ) ПРОГРАММА ДИСЦИПЛИНЫ

Направление подготовки: 53.03.01 «Музыкальное искусство эстрады»

Направленность подготовки: «инструменты эстрадного оркестра»

Степень выпускника: Бакалавр музыкального искусства

Факультет: культуры и искусств

Разработчик: кафедра инструментального исполнительства

Формы обучения: очно-заочная (вечерняя), заочная

2.1. ЦЕЛИ ОСВОЕНИЯ ДИСЦИПЛИНЫ

Целями освоения дисциплины «Педагогическая практика» являются:

- реализация комплексной подготовки обучающихся к профессиональной деятельности в сфере культуры и искусства,
- формирование познавательных-профессиональных компетенций обучающихся (их информационной культуры в вопросах фортепианной педагогики и психологии, интерпретации музыкальных произведений, способности к анализу, систематизации, оценке профессиональной, научной информации о развитии фортепианной педагогики от истоков до современности, умения разработать модель самообразовательной деятельности, оценки продуктивности данной модели и др.);
- выработка способности и готовности к осуществлению музыкально-педагогической деятельности в организациях, осуществляющих образовательную деятельность;
- формирование необходимого комплекса общепедагогических, психолого-педагогических знаний, представлений в области педагогики, психологии музыкальной деятельности;
- выработка способности планировать образовательный процесс, вести методическую работу, разрабатывать методические материалы, проводить занятия с обучающимися разной степени подготовки в соответствии с требованиями, предъявляемыми к уроку в образовательном учреждении, формировать у обучающихся художественные потребности и художественный вкус.

2.2. МЕСТО ДИСЦИПЛИНЫ В СТРУКТУРЕ ООП ВПО

Дисциплина «Педагогическая практика» (Б.2.В.2.2.) является составной частью профессиональной подготовки выпускников очно-заочной (вечерней) и заочной формы обучения по направлению 53.03.02 «Музыкально – инструментальное искусство», направленность (профиль) – «Оркестровые духовые и ударные инструменты», относится к Блоку 2 – «Практики», подразделу Б.2.В.2. – «Производственная практика», является важным этапом в психолого-педагогической подготовке бакалавра-педагога учебных заведений искусств, интегрирована практически со всеми музыкальными и музыкально-теоретическими дисциплинами, изучаемыми студентами в вузе.

Освоение дисциплины «Педагогическая практика» позволяет студентам совершенствовать в условиях аудиторных занятий навыки преподавания профильного инструмента, полученные в предыдущем звене профессионального музыкального образования; способствует формированию умения ориентироваться в различных музыкально-педагогических системах, определяет специфику музыкальной педагогики как вида музыкальной деятельности.

2.3. КОМПЕТЕНЦИИ ОБУЧАЮЩЕГОСЯ, ФОРМИРУЕМЫЕ В РЕЗУЛЬТАТЕ ОСВОЕНИЯ ДИСЦИПЛИНЫ

Выпускник должен обладать:

- **общекультурными компетенциями**, соответствующими основным видам профессиональной деятельности:

ОК-3. Способностью использовать основы гуманитарных и социально-экономических знаний в различных сферах жизнедеятельности

ОПК-5. Готовностью к эффективному использованию в профессиональной деятельности зна-

ний в области истории, теории музыкального искусства и музыкальной педагогики

- **профессиональными компетенциями**, соответствующими видам профессиональной деятельности, на которые ориентирована программа бакалавриата:

ПК-18. Способностью осуществлять педагогическую деятельность в организациях, осуществляющих образовательную деятельность

ПК-19. Готовностью к использованию в музыкальной деятельности общепедагогических, психолого-педагогических знаний

ПК-20. Способностью изучать и накапливать педагогический репертуар;

ПК-21. Способностью использовать в практической деятельности принципы, методы и формы проведения урока в исполнительском классе; методики подготовки к уроку, методологию анализа проблемных ситуаций в сфере музыкально-педагогической деятельности и способы их разрешения

ПК-22. Способностью воспитывать у обучающихся потребность в творческой работе над музыкальным произведением

ПК-23. Готовностью к непрерывному познанию методики и музыкальной педагогики, к соотношению собственной педагогической деятельности с достижениями в области музыкальной педагогики

ПК-28. Готовностью к работе в коллективе в целях совместного достижения высоких качественных результатов деятельности, планирования концертной деятельности эстрадного и джазового коллективов, организации творческих мероприятий (фестивалей, конкурсов, авторских вечеров, юбилейных мероприятий)

В результате освоения дисциплины обучающийся должен:

знать:

физиологические основы здоровья человека, анатомио-физиологические особенности игрового аппарата музыканта-исполнителя, роль психического компонента в сохранении здоровья обучающегося

специфику механизмов музыкальной памяти, слухо-мыслительных процессов, проявления эмоциональной, волевой сфер, работы творческого воображения обучающихся инструментальному исполнительству;

основы деятельности педагога-музыканта в организациях, осуществляющих образовательную деятельность; структуру и примерное содержание профильных дисциплин (условия реализации, требования к уровню подготовки обучающихся, формы и методы контроля успеваемости и критерии оценок);

основы общей и музыкальной педагогики и психологии музыкальной деятельности;

принципы, методы, формы проведения уроков в исполнительском классе, методику подготовки к уроку;

сущность и особенности творческого процесса, принципы творческой работы над музыкальным произведением;

основные методики в области музыкальной педагогики;

методы и способы исполнительского анализа музыкального произведения, критерии оценки результата исполнительской интерпретации;

специфику творческой работы по воплощению музыкального образа в работе с обучающимся над музыкальным произведением;

теоретические основы планирования и методического сопровождения образовательного процесса; основы формирования художественных потребностей и художественного вкуса обучающихся,

уметь:

оценить уровень физической подготовленности обучающегося, обнаруживать нарушения в работе его игрового аппарата и психической деятельности;

вести педагогическую работу, используя механизмы музыкальной памяти, специфику слухо-мыслительных процессов, проявления эмоциональной, волевой сфер, работы творческого воображения обучающихся;

ориентироваться в нормативно-правовой базе образования в области музыкального искусства; формах и методах обучения по музыкально-исполнительским дисциплинам в организациях, осуществляющих образовательную деятельность;

ориентироваться в проблемном поле психолого-педагогической науки и руководствоваться современными ее достижениями для обеспечения качества образования в области музыкального искусства;

осуществлять методический анализ проблемных ситуаций и обосновывать выбор того или иного метода обучения;

диагностировать уровень творческого развития обучающихся, определять причины затрудне-

ний и разрабатывать траекторию их устранения;

приобретать новые знания, умения и навыки в области методики обучения игре на инструменте и музыкальной педагогики;

проводить сравнительный анализ разных исполнительских интерпретаций на занятиях с обучающимися;

выбирать индивидуальные методы поиска путей воплощения музыкального образа в работе с обучающимися над музыкальным произведением;

подбирать необходимые пособия и учебно-методические материалы для проведения занятий, зачётов, экзаменов; выбирать эффективные методы, формы и средства формирования у обучающихся художественных потребностей и художественного вкуса;

владеть:

навыками применения методик предотвращения болезней игрового аппарата и снижения уровня психо-эмоционального напряжения;

готовностью к пониманию и использованию механизмов музыкальной памяти, специфики слухо-мыслительных процессов, проявления эмоциональной, волевой сфер, работы творческого воображения обучающихся при осуществлении педагогической деятельности в образовательных организациях, осуществляющих образовательную деятельность;

представлениями о преподавании музыкально-исполнительских дисциплин в организациях, осуществляющих образовательную деятельность;

способностью и готовностью овладевать необходимым комплексом общепедагогических, психолого-педагогических знаний, представлений в области музыкальной педагогики, психологии музыкальной деятельности;

навыками определения и обоснования наиболее эффективных методов, форм и средств обучения, методов психологической и педагогической диагностики для решения различных профессиональных задач;

методами развития творческих способностей обучающихся, создания педагогической атмосферы, благоприятной для развития творческих способностей обучающихся;

навыками рефлексии собственной музыкально-педагогической деятельности, готовностью к непрерывному познанию методики и музыкальной педагогики, к соотношению собственной педагогической деятельности с достижениями в области музыкальной педагогики;

способностью анализировать и подвергать критическому разбору процесс исполнения музыкального произведения, проводить сравнительный анализ разных исполнительских интерпретаций на занятиях с обучающимися;

способностью и готовностью создавать собственную художественную интерпретацию музыкального произведения и адаптировать её к возможностям обучающегося;

навыками планирования учебного процесса, составления учебных программ, разработки методических материалов.

2.4. СТРУКТУРА И СОДЕРЖАНИЕ УЧЕБНОЙ (РАБОЧЕЙ) ПРОГРАММЫ ДИСЦИПЛИНЫ

Общая трудоемкость дисциплины составляет 2 зачётные единицы, 72 часа.

Для очно-заочной (вечерней) формы обучения

| № п/п | Раздел дисциплины | семестр | недели | Виды учебной работы, включая самостоятельную работу студентов и трудоемкость (в часах) | | Формы текущего контроля успеваемости. Форма промежуточной аттестации (по семестрам) |
|-------|---|---------|--------|--|-----|---|
| | | | | ИЗ | СРС | |
| 1. | Специфика музыкально-педагогической работы в учреждениях дополнительного образования детей Тема1. Основные принципы отечественной и зарубежной педагогики, традиционные и новейшие методики преподавания | VII | 17 | 17 | 2 | |
| | | VIII | 18 | 18 | 2 | Зачёт |
| | | IX | 17 | 17 | 2 | |
| | | X | 13 | 13 | 1 | Зачёт |
| | Тема2. Педагогический репертуар. Творчество в подходе к | | | | | |

| | | | | | | |
|---------------------------------------|--|--|--|-----------|-------------|--|
| | решению педагогических задач с учениками разного возраста. | | | | | |
| За весь период обучения: 72 ч. | | | | 65 | 7 ч. | |

Для заочной формы обучения

| № п/п | Раздел дисциплины Специфика музыкально-педагогической работы в учреждениях дополнительного образования детей Тема1.Основные принципы отечественной и зарубежной педагогики, традиционные и новейшие методики преподавания Тема2. Педагогический репертуар. Творчество в подходе к решению педагогических задач с учениками разного возраста. | семестр | Виды учебной работы, включая самостоятельную работу студентов и трудоемкость (в часах) | | Формы текущего контроля успеваемости. Форма промежуточной аттестации (по семестрам) |
|--------------------------------------|---|---------|--|--------------|---|
| | | | ИЗ | СРС | |
| | | VII | 4 | 14 | |
| | | VIII | 4 | 14 | Зачёт |
| | | IX | 4 | 14 | |
| | | X | 4 | 14 | Зачёт |
| За весь период обучения: 72ч. | | | 16 ч. | 56 ч. | |

Содержание дисциплины.

Вид практики – производственная
 Тип практики – педагогическая
 Способ проведения: стационарная.

Педагогическая практика может проводиться с обучающимися школьного (детско-юношеского) возраста и со взрослыми обучающимися.

Педагогическая практика осуществляется в форме инвариантной и вариантной практики.

В ходе инвариантной практики студенты знакомятся с учебным процессом базового учебного заведения, с различной документацией (учебными планами, рабочими учебными программами, формой и требованиями заполнения журналов и ведения иной документации по специальным дисциплинам); присутствуют в классах специальных дисциплин базового учреждения практики, знакомятся с репертуаром, наблюдают за проведением опытным преподавателем индивидуальных занятий по инструментальному исполнительству. Форма отчетности: ведение дневника наблюдений по педагогической практике.

В ходе вариантной практики студенты непосредственно участвуют в учебной педагогической работе в виде:

- ассистентской практики – проведение индивидуальных занятий студентами-практикантами по методике обучения игре на духовых инструментах с обучающимися всех ступеней СГИИ;
- педагогической работы (штатной, по совместительству, почасовой) в учебном заведении искусств под контролем педагога-консультанта (на базе практики, в центре творчества, ДМШ) в форме проведения индивидуальных занятий по инструментальному исполнительству;

Студент, проходящий практику должен:

- познакомиться с учебным процессом базового учебного заведения, с различной документацией (учебными планами, программами, журналами);
- изучить репертуарные планы для индивидуальных занятий с учащимися классов народных

инструментов;

- посетить занятия ведущих преподавателей с целью освоения опыта их работы;
- проанализировать и обобщить опыт ведущих педагогов базового учреждения практики;
- освоить формы и методы обучения игре на профильном инструменте, изучить специальную литературу по методике преподавания профильного инструмента.

Студенты, проходящие вариантную форму педагогической практики должны:

- провести диагностику музыкальных способностей ученика;
- подготовить ученика к контрольному уроку или концертному выступлению;
- провести с учеником открытое занятие.

Кроме того, каждый год студенту необходимо написать отчет о прохождении практики; своевременно, в установленные сроки, защитить отчет и сдать дневник по практике.

2.5. ОБРАЗОВАТЕЛЬНЫЕ ТЕХНОЛОГИИ

При проведении занятий и организации самостоятельной работы обучающихся используются:

Традиционные технологии, предполагающие передачу информации в готовом виде, формирование учебных умений по образцу: объяснительно-иллюстративные уроки, уроки – наблюдения и др. Использование традиционных технологий обеспечивает систематизацию информации, связанной с различными подходами к определению сущности, содержания, методов, форм музыкального обучения и воспитания. Используются в процессе прохождения раздела инвариантной практики.

Активные технологии: подготовка студента к аудиторным занятиям с обучающимся, самостоятельное изучение учебно-педагогического репертуара и методической литературы по дисциплине, изучение рабочих учебных программ, ведение дневника педагогической практики, подготовка к экзамену в виде представления открытого занятия с обучающимся.

Интерактивные технологии: организация активной практики в режиме взаимодействия студента-практиканта с обучающимся и с преподавателем, разбор конкретных ситуаций, совместное решение проблем, использование возможностей интернет – ресурсов, аудио – видео материалов.

2.5.1. Практические занятия

Практические индивидуальные занятия проводятся в объёме, предусмотренном учебным планом, включают в себя наблюдения студента-практиканта за работой ведущих педагогов учебного заведения и проведение индивидуальных занятий студентами-практикантами по методике обучения игре на духовых инструментах с обучающимися (совместно с педагогом – руководителем практики или самостоятельно). В выборе репертуара для практических и самостоятельных занятий обучающихся базы педагогической практики преподаватель руководствуется предложенным содержанием дисциплины, а также – индивидуальными возможностями и уровнем подготовки обучающегося.

Во время практических (аудиторных) занятий обучающийся базы педагогической практики под руководством педагога / студента-практиканта осваивает:

- приёмы звукоизвлечения и технические приёмы игры на специальном инструменте, необходимые для воплощения исполнительских задач в сольных и ансамблевых концертных выступлениях;
- навыки полифонического и тембрального слышания многосоставного звукового пространства;
- разнообразие музыкальных стилей и форм;
- методы психофизической и эмоциональной подготовки к концертным выступлениям.

Тематический план практических занятий

| № п/п | Наименование темы | Количество часов по форме обучения | |
|---|-------------------|------------------------------------|---------|
| | | Очно-заочная | Заочная |
| Профилирующий раздел: педагогическая практика | | 72 | 72 |

2.5.2. Семинарские занятия

Семинарские занятия не предусмотрены.

2.5.3. Самостоятельная работа студентов

Продуктивность обучения по дисциплине зависит от приобретённых обучающимся умений и навыков, от правильной организации самостоятельной работы, от желания самосовершенствоваться.

Самостоятельная работа студентов включает:

- самостоятельное изучение методической литературы по дисциплине;
- изучение рабочих учебных программ по преподаваемым дисциплинам для обучающихся базы

практики;

- подготовку к аудиторным занятиям с обучающимся, изучение учебно-педагогического репертуара;

- заполнение учебно-педагогической документации: индивидуального плана обучающегося, дневника наблюдений по педагогической практике;

- подготовку к текущему (проводимому в семестре) контролю знаний и навыков;

- подготовку к итоговой аттестации по дисциплине – проведение открытого занятия с обучающимся.

План самостоятельной работы обучающихся очно-заочной (вечерней) формы обучения

| № п/п | Название раздела (темы) дисциплины | Виды СРС | Периодичность (сроки) контроля СРС | № семестра | Время на изучение, выполнение задания |
|----------------------------|--|---|------------------------------------|------------|---------------------------------------|
| 1 | <u>Профилирующий раздел: педагогическая практика</u> | Подготовка к экзамену по дисциплине, ведение Дневника практики, составление Отчёта о ходе практики | | 7 | 1 |
| | | Подготовка к экзамену по дисциплине, ведение Дневника практики, составление Отчёта о ходе практики | Зачёт | 8 | 2 |
| | | Подготовка к экзамену по дисциплине, ведение Дневника практики, составление Отчёта о ходе практики | | 9 | 2 |
| | | Самостоятельная проработка обязательной литературы; ведение Дневника практики, составление Отчёта о ходе практики и подготовка к итоговому экзамену по дисциплине | Зачёт | 10 | 2 |
| Всего по дисциплине | | | | | 7 |

План самостоятельной работы обучающихся заочной формы обучения

| № п/п | Название раздела (темы) дисциплины | Виды СРС | Периодичность (сроки) контроля СРС | № семестра | Время на изучение, выполнение задания |
|-------|--|--|------------------------------------|------------|---------------------------------------|
| 1 | <u>Профилирующий раздел: педагогическая практика</u> | Подготовка к экзамену по дисциплине, ведение Дневника практики, составление Отчёта о ходе практики | | 7 | 14 |
| | | Подготовка к экзамену по дисциплине, ведение Дневника практики, составление Отчёта о ходе практики | Зачёт | 8 | 14 |
| | | Подготовка к экзамену по дисциплине, ведение Дневника практики, составление Отчёта о ходе практики | | 9 | 14 |

| | | | | |
|----------------------------|--|-------|----|-----------|
| | Самостоятельная про- работка обязательной литературы; ведение Дневника практики, составление Отчёта о ходе практики и подго- товка к итоговому эк- замену по дисциплине | Зачёт | 10 | 14 |
| Всего по дисциплине | | | | 56 |

2.6. ОЦЕНОЧНЫЕ СРЕДСТВА ДЛЯ ТЕКУЩЕГО КОНТРОЛЯ УСПЕВАЕМОСТИ, ПРОМЕЖУТОЧНОЙ АТТЕСТАЦИИ ПО ИТОГАМ ОСВОЕНИЯ ДИСЦИПЛИНЫ И УЧЕБНО-МЕТОДИЧЕСКОЕ ОБЕСПЕЧЕНИЕ САМОСТОЯТЕЛЬНОЙ РАБОТЫ СТУДЕНТОВ

На каждый экзамен студент-практикант представляет следующие документы:

- дневник педагогической практики;
- отчёт по итогам практики.

Дневник педагогической практики (за учебный год) содержит планы-конспекты каждого посещенного или проведенного урока. Записи в дневнике должны содержать краткое описание работы с анализом и выводами, цифровые данные, характеризующие её объем. *Образец титульного листа дневника производственной практики (Приложение 1). Образец структуры дневника (Приложение 2).*

План-конспект урока

| Дата | Урок № |
|------|---|
| | 1. Название учебного учреждения в котором наблюдался (или проводился) урок. 2. Преподаватель: Ф. И. О. 3. Наименование дисциплины: 4. Возраст учащегося, с которым проводилось занятие. 5. Год обучения (класс \ курс) и уровень подготовки учащегося. 6. Вид урока: 7. План урока 7.1. Тема: 7.2. Используемый педагогический репертуар. 7.3. Ход урока: 1. 2. 3. 7.4. Виды и формы работы, выполнявшиеся в процессе урока. 7.5. Приёмы, способы, методы и технологии, использующиеся при проведении урока. 7.6. Формы взаимодействия ученика с преподавателем. 7.7. Трудности при проведении урока. |
| | 8. Замечания и предложения практиканта |
| | Подпись преподавателя: |

В конце каждого года обучения в Дневник практики вносятся следующие сведения:

1. Характеристика ученика, достигнутый результат. Контакт с родителями ученика.
2. Внеклассная творческая работа с учеником.
3. План работы над недостатками и развитием исполнительского аппарата ученика.
4. Перечень изученных практикантом научных и учебно-методических материалов и документации по ведению педагогической деятельности в учреждениях среднего профессионального и дополнительного образования.

Отчёт по итогам практики включает: общую характеристику базы практики, перечень выполненных заданий, с их количественными и качественными характеристиками, с приложением сценариев, эскизов, фотографий, разработок, макетов, обзоров, информационно-справочных и других материалов, раскрывающих и подтверждающих содержание и качество выполненной работы, самооценка студентов по результатам практики, а также выводы и предложения по прохождению практики. *Образец титульного листа отчёта о производственной практике и примерное содержание отчёта (Приложение 3).*

Для студентов, работающих в образовательных организациях, осуществляющих образовательную деятельность, формой отчёта может быть видео-отчёт. Наряду с этим, работающие студенты могут ежегодно представлять данные о проведенных внеклассных мероприятиях, открытых занятиях, методи-

ческой работе и т.п.

Итоговый контроль по дисциплине осуществляется на основании предоставленной практикантом отчетной документации и результатов проведения открытого урока с обучающимся на базе практики (по работе над одним или несколькими произведениями из репертуара, соответствующего требованиям учебной программы).

В конце каждого года обучения руководитель практики от учебного заведения сдает «Отчет руководителя практики» (*Примерный отчет руководителя практики (Приложение 4)*).

2.7. УЧЕБНО-МЕТОДИЧЕСКОЕ И ИНФОРМАЦИОННОЕ ОБЕСПЕЧЕНИЕ ДИСЦИПЛИНЫ

2.7.1. Рекомендуемая литература

2.7.1.1. Основная литература

1. Волков Н.В. Теория и практика искусства игры на духовых инструментах. /Н.В.Волков – М., 2008.
2. Гриценко Ю.И. Проблемы исполнительства на валторне: Учебное пособие. /Ю.И.Гриценко - М.: МГИК, 1987.
3. Диков Б. А. Методика обучения игре на кларнете: Учебное пособие. //Б.А.Диков - М.: Музыка, 1988.
4. Докшицер Т.А. Из записной книжки трубача. /Т.А.Докшицер- М., 1995.
5. Зиневин В.А. Курс игры на ударных инструментах: Учебное пособие. /В.А.Зиневич - Л.: Музыка, 1979.
6. Иванов В.Д. Основы индивидуальной техники саксофониста. /В.Д.Иванов– М., 1993.
7. Иванов В.Д. Словарь музыканта-духовика. /В.Д. Иванов– М., 2007.
8. Кузнецов А. Из практики джазового гитариста. /А.Кузнецов -М.: Аккорд, 1993.
9. Миронов Н.И. Совершенствование навыков исполнения на медных духовых инструментах: Методические указания. /Н.И.Миронов, М.: МГИК, 1986.
10. Пушкарев В. Апертура языка - формирование и развитие при игре на трубе. /В.Пушкарев- М.: МГК имени П.И.Чайковского, 2000.
11. Пушечников И.Ф. Искусство игры на гобое: История, теория, методика, практика, педагогика. /И.Ф. Пушечников - СПб., 2005.
12. Специальный инструмент: Учебная программа по специальности 070101 – «Инструментальное исполнительство» специализации «Оркестровые духовые и ударные инструменты» / Сост. Васильев В.М., Дудин А.Л., Истомин В.М. и др. – М.: МГУКИ, 2006.
13. Сумеркин В. Методика обучения игре на тромбоне: Учеб. пособие. /В. Сумеркин - М.: Музыка, 1987.
14. Терехин Р., Апатский В. Методика обучения игре на фаготе. /Р.Терехин, В.Апатский – М., 1998.
15. Усов Ю.Д. Методика обучения игре на трубе: Учебное пособие. /Ю.Д.Усов - М.: Музыка, 1984.
16. Федотов А.А. Методика обучения игре на духовых инструментах. /А.А.Федотов - М.: Музыка, 1975.
17. Хрестоматия гитариста эстрадного ансамбля. Вып.1. Сост. В.Бранд.-М, 1988.
18. Хрестоматия гитариста эстрадного ансамбля. Вып.2. Сост. В.Бранд. -М, 1989

2.7.1.2. Дополнительная литература

1. Абдуллин, Э.Б. Теория музыкального образования: Учебник для студ. высш. пед. учеб. заведений / Э.Б. Абдуллин, Е.В. Николаева. – М.: Издательский центр «Академия», 2004. – 336 с.
2. Абрамова, Г.С. Возрастная психология: Учеб. пособие / Г.С. Абрамова – Екатеринбург: Деловая книга, 2002. – 704 с.
3. Андреев, В.И. Педагогика творческого развития. Инновационный курс. Книга 2. / В.И. Андреев. – Казань: Издательство Казанского университета, 1998. – 317 с.
4. Арановский, М.Г. Музыка и мышление / М.Г. Арановский // Музыка как форма интеллектуальной деятельности / Ред. – сост. М.Г. Арановский. – М.: КомКнига, 2007. – С. 10-43.
5. Асафьев, Б.В. Музыкальная форма как процесс. Книги первая и вторая. Изд. 2-е. / Л-д: Музыка, 1971. – 376 с.
6. Готсдинер, А.Л. Психологические особенности подросткового возраста / А.Л. Готсдинер // Вопросы методики начального музыкального образования. Сб. статей / Ред. – сост. В.И.Руденко, В.А.Натансон. – М.: Музыка, 1981. – С.12 – 32.
7. Кабалевский, Д.Б. Воспитание ума и сердца: Книга для учителя / Д.Б. Кабалевский. / Сост. В.И.Викторов. – М.: «Просвещение», 1981. – 192 с.

8. Кирнарская, Д.К. Психология специальных способностей. Музыкальные способности / Д.К. Кирнарская. – М.: Таланты XXI век, 2004. – 496с.
9. Князева, Н.А. История исполнительства / Н.А. Князева. – Кемерово: КемГУКИ, 2010. – 36 с.
10. Малацай, Л.В. Музыкальные эксперименты Е.П. Дербенко // Экспериментальные формы современного музыкального искусства: материалы Международной научной конференции, 20 – 24 апреля 2015 г. – Ростов-на-Дону: Ростовская государственная консерватория им. С.В. Рахманинова. – С. 114–118.
11. Махмутов, М.И. Методы проблемно-развивающего обучения в средних профтехучилищах. Методические рекомендации / М.И. Матюшкин. – М.: Академия педагогических наук СССР, 1983. – 63 с.
12. Подуровский, В.М. Психологическая коррекция музыкально-педагогической деятельности: Учеб. пособие / В.М. Подуровский, Н.В. Сулова. – М.: Гуманит. Изд. Центр ВЛАДОС, 2001. – 320 с.
13. Психология музыкальной деятельности: Теория и практика: Учеб. пособие / Д.К. Кирнарская, Н.И. Киященко, К.В. Тарасова и др.; Под ред. Г.М. Цыпина. – М.: Издательский центр «Академия», 2003. – 368 с.
14. Рабинович, Д.А. Исполнитель и стиль. / Д.А. Рабинович. – М.: Сов. композитор, 1979. – 320 с.
15. Ражников, В. Г. Диалоги о музыкальной педагогике / В.Г. Ражников. – М.: ЦАПИ, 1994. – 141 с.
16. Система детского музыкального воспитания К.Орфа. Под Ред. Л. Баренбойма. Л.: Музыка, 1970. – 160 с.
17. Скребков, С.С. Художественные принципы музыкальных стилей/ С.С. Скребков; Моск. гос. консерватория им. П.И. Чайковского, Каф. Теории музыки. – М.: Музыка, 1973. – 448 с.
18. Цагарелли Ю.А. Психология музыкально-исполнительской деятельности: учебное пособие / Ю.А. Цагарелли. – СПб.: Изд-во «Композитор: Санкт-Петербург», 2008. – 367 с.
19. Цыпин, Г.М. Сценическое волнение и другие аспекты психологии исполнительской деятельности / Е.М. Цыпин. – М.: Музыка, 2010. – 128с.
20. Щербакова, А.И. Художественное пространство культуры: музыка и музыкальное образование: Учеб. пособие. М.: РГСУ, 2010. – 284 с.
21. Школяр, Л.В. Идеи развивающего образования в музыкальной педагогике школы Л.В. Школяр // Теория и методика Музыкального образования детей: научно-методическое пособие/ Л.В. Школяр, М.С. Красильникова, Е.Д. Критская и др. – 2-е изд. – М.: Флинта: Наука, 1999. – С. 47-79.

2.7.2. Средства обеспечения освоения дисциплины

2.7.2.1. Методические материалы и материалы по видам занятий

1. Virtuoznye pyesy. / Сост. Б. Беньяминов. Л., 1971.
2. *Доренский А.* Virtuoznye pyesy. Ростов н/Д, 1998.
3. *Доренский А.* Музыка для детей. Ростов н/Д, 1998.
4. Вивальди А. Концерт (пикколо)
5. Вивальди А. Соната До-мажор (пикколо)
6. Гайдн Й. Концерт Ми-бемоль мажор (ES)
7. Габриэлли Д. Соната До-мажор (пикколо)
8. Гуммель Н. Концерт Ми-бемоль мажор (ES)
9. Вейвановский П. Соната Соль-минор (ES)
10. Десенклоз А. Сюита (С)
11. Лойе Ж. Соната (пикколо)
12. Оннегер А. Интрада (С)
13. Телеман Г. Концерт Ре-мажор (В-пикколо). Концерт До-мажор (А-пикколо)
14. Торелли Д. Соната Ре-мажор (пикколо). Концерт Ре-мажор (С)

2.7.2.2. Информационно-программные средства

- Справочно-поисковые системы: Google, Яндекс, mail.ru, Rambler;
- Музыкальные проигрыватели: Windows Media Player, WinAmp;
- Аудио и видео ресурсы интернета
<http://music.yandex.ru>
<http://classic-online.ru/>
<http://trava.ru/music>
<http://www.youtube.com/>
- Нотные ресурсы интернета:
<http://bachmusic.narod.ru/>
<http://classon.ru/>
<http://cvrad.narod.ru/mus/note/Sborniki/Balandin.html>
<http://dmitrykrasnoukhov.kiev.ua/noty/>
<http://www.igraj-poj.narod.ru/>

<http://notes.tarakanov.net/>
<http://notonly.ru/>
<http://pianonotes.ru/>
<http://piano-sheets.ru/>
<http://www.classicalmusic.com.ua/music.html>
<http://www.melodyforever.ru/>
<http://www.notomania.ru/>
<http://www.piano.ru/library.html>

- Специализированные сайты:

1. <http://sinncom.ru/content/reforma/index1.htm> – специализированный образовательный портал «Инновации в образовании»
2. www.edu.ru – сайт Министерства образования РФ
3. <http://www.mcko.ru/> - Московский центр качества образования
4. www.pedagogika-rao.ru/index.php?id=47 – научно-теоретический журнал «Педагогика»
5. www.eidos.ru/journal/2003/0711-03.htm - Интернет - журнал «Эйдос»
6. www.sp-journal.ru – «Сибирский педагогический журнал»
7. www.rspu.edu.ru/university/publish/pednauka/index.htm – журнал «Педагогическая наука и образование»
8. www.iovrao.ru/?c=61 – научно-педагогический журнал «Человек и образование»
9. www.it-n.ru/board.aspx - сеть творческих учителей
10. [www.gumer.info/bibliotek_Buks/Pedagog/russpenc/...](http://www.gumer.info/bibliotek_Buks/Pedagog/russpenc/) – Российская педагогическая энциклопедия (электронная версия)
11. www.oim.ru/reader@whichpage=2&mytip=1&word=&... – сайт «Образование: исследовано в мире»
12. www.khutorskoy.ru – персональный сайт А.В. Хуторского
13. <http://www.pedlib.ru/> – Педагогическая библиотека
14. <http://www.nlr.ru/res/inv/guideseria/pedagogica/> – путеводитель по справочным и библиографическим ресурсам. Педагогические науки. Образование.
15. <http://elibrary.ru/defaultx.asp> - научная электронная библиотека «Elibrary»
16. <http://www.eduhmao.ru/info/1/4382/> – информационно-просветительский портал «Электронные журналы»
17. <http://www.vestniknews.ru/> – журнал «Вестник образования России»
18. www.gumer.info – библиотека Гумер
19. www.diss.rsl.ru – электронная библиотека диссертаций
20. <http://www.mailcleanerplus.com/profit/elbib/obrlib.php> - электронная библиотека Педагогика и образование

2.8. МАТЕРИАЛЬНО-ТЕХНИЧЕСКОЕ ОБЕСПЕЧЕНИЕ ДИСЦИПЛИНЫ

2.8.1. Специализированные аудитории

Специально оборудованные помещения для проведения учебных занятий, в том числе:
концертный зал на 300 посадочных мест (достаточный для выступления вокального и инструментального ансамблей, симфонического и духового оркестров, оркестра народных инструментов) с концертным роялем, пультами и звукотехническим оборудованием;

малый концертный зал на 50 посадочных мест с концертными роялями, пультами и звукотехническим оборудованием;

библиотека, читальный зал, лингафонный кабинет, помещения для работы со специальными материалами (фонотека, видеотека, фильмотека);

учебные аудитории для групповых и индивидуальных занятий, соответствующие профилю обучения;

аудитории, оборудованные персональными компьютерами и соответствующим программным обеспечением.

Помещения для самостоятельной работы обучающихся оснащены компьютерной и множительной техникой с возможностью подключения к сети «Интернет», точками WI-FI и обеспечением доступа в электронную информационно-образовательную среду.

2.8.2. Учебно-лабораторное оборудование

Учебно-лабораторное оборудование включает в себя: компьютер, магнитофон, диски (кассеты) и электронные носители с аудио- и видеозаписями концертных выступлений выдающихся исполнителей прошлого и современности.

2. ГЛОССАРИЙ

Агогика (от гр. *agoge* — движение, ведение) — незначительные отклонения (замедления или ускорения) от темпа, допускаемые при исполнении, подчиненные созданию художественного образа. Агогические изменения могут быть указаны автором или возникать в зависимости от художественного замысла исполнителя.

Адажио - (ит. *adagio* – медленно, спокойно) – 1. Медленный темп. 2. Часть произведения (симфонии, концерта, сонаты, квартета), написанная в медленном темпе и носящая характер глубокого раздумья. 3. Медленный лирический танец в классическом балете.

Акапелла (*Acapella*) — Вокальная партия без музыкального сопровождения.

Акколада (фр. *accolade* - соединять скобкой) — скобка (прямая или фигурная), соединяющая два или более нотных цев при записи фортепианных, органных пьес, хоровых и инструментальных партитур.

Аккомпанемент (фр. *accompagnement* — сопровождение) — музыкальное сопровождение основной партии (мелодии) вокального или инструментального произведения. Исполняется на фортепиано, баяне, гитаре и других инструментах, а также инструментальным или вокальным ансамблем, хором, оркестром. Аккомпаниатор — исполнитель аккомпанемента. Аккомпанировать — исполнять аккомпанемент.

Аккорд (ит. *accordo* — согласованность) — совокупность нескольких (не менее трех) разных по высоте звуков, извлекаемых одновременно. Наиболее распространенным видом являются аккорды терцового строения, составляющие звуки которых расположены (или могут быть расположены) по терциям. Аккорд терцового строения, состоящий из трех звуков, называется трезвучием (1), из четырех — септаккордом (2), из пяти — нонаккордом (3), из шести — ундецимаккордом (4). Каждый звук аккорда имеет свое название: нижний — основной тон или прима (обозначается цифрой 1), остальные (по терциям вверх) — терцовый тон, или терция (3), квинтовый тон, или квинта (5), септимовый тон, или септима (7), нона (9). Каждый звук аккорда может быть перенесен в другую октаву, удвоен, утроен и т. д. При этом аккорд сохраняет свое название, кроме случаев, когда основной тон переходит в средний или верхний голос. Аккорд терцового строения является основным элементом гармонии.

Акцент (от лат. *accentus* — ударение) — выделение отдельного звука или аккорда путем его динамического или агогического усиления. Обозначения: *V sf* (> от ит. *sforzando* — неожиданный акцент).

Аллеманда (фр. *allemande* немецкая) — танец XVI—XVIII вв., величественный и плавный. Темп умеренно медленный, размер 4/4; встречается в сюитах И. С. Баха, Г. Ф. Генделя и др.

Аллегро - (от ит. *allegro* – веселый, живой) 1. Быстрый, оживленный темп. 2. Часть произведения (сонатное аллегро в симфонии, концерте, сонате и т. д.). Чаще всего – первая часть. 3. Условное название пьесы, написанной в этом темпе, но не имеющей специального названия.

Альбертиевы басы - изложение партии левой руки в фортепианной пьесе, имеющее вид многократно повторяемого движения по звукам аккорда. Название связано с именем итальянского композитора Д. Альберта, которому приписывают приоритет использования этого приема.

Анализ музыкальных произведений — научное исследование музыкальных произведений как художественного целого: их содержания, стиля, формы, музыкального языка и его элементов.

Анданте - (ит. *andante* – идти размеренно, спокойно) – 1. Умеренный темп, соответствующий спокойному шагу. 2. Часть музыкального произведения, написанная в этом темпе. 3. Условное название пьесы, написанной в спокойном темпе и не имеющей специального названия.

Аннотация - (лат. *annotatio* – замечание) – короткое изложение содержания музыкального произведения, включающее: полное название произведения, сведения об авторах музыки и текста, жанр, форму, фактуру, тональность, темп, метр, ритмические особенности, динамику, звуковедение, состав исполнительского коллектива, диапазон, тесситуру и т. д. В музыкально-педагогических учебных заведениях место аннотации в последнее время занимает целостный художественно-педагогический разбор произведения, рассматривающий, помимо указанных компонентов, психолого-педагогический аспект произведения, что позволяет определить комплекс средств, необходимых для раскрытия идейно-художественного содержания произведения и реализации заложенных в нем педагогических возможностей.

Ансамбль - (фр. *ensemble* – вместе) – 1. Группа исполнителей, выступающих совместно (дуэт, трио, квартет, квинтет и т. д.). Существуют самые разнообразные составы ансамблей – вокальные, инструментальные, вокально-инструментальные, струнные, фортепианные, духовые, объединенные ансамбли хора, оркестра, балета и т. д. 2. Совместное исполнение музыкального произведения несколькими исполнителями. 3. Музыкальное произведение, предназначенное для исполнения группой музыкантов (дуэт, трио, квартет, квинтет, секстет, септет, октет, нонет, децимет). 4. Завершенный номер оперы, оратории, кантаты, написанный для группы певцов с сопровождением или без сопровождения. 5. Крупный исполнительский коллектив.

Аппликатура (от ит. *applico* — прикладывать) — 1. Способ расположения и порядок чередования пальцев при игре на музыкальных инструментах. Выбор аппликатуры является важной частью исполнительского мастерства. Для обозначения аппликатуры применяются арабские цифры, проставляемые над (или под) нотными знаками. 2. Система обозначения аппликатуры в нотах.

Арпеджио (ит. *arpeggio* — как на арфе) — исполнение звуков аккорда поочередно в восходящем или (очень редко) нисходящем порядке. При записи обозначается словом *arpeggio* или волнообразной вертикальной линией перед каждым аккордом со стрелкой, указывающей направление арпеджио.

Артикуляция (от лат. *articulo* — расчленять) — 1. Способ исполнения звуков при игре на музыкальном инструменте или пении. Делится на три вида: связанную (*legato*), раздельную (*non legato*) и краткую (*staccato*) с большой градацией оттенков внутри каждого вида. В нотной записи артикуляция обозначается словами (*legato, non legato, legatissimo, pizzicato, tenuto, portato, staccatissimo, legato secco* и т. д.) или соответствующими графическими знаками — лигами, точками, черточками и др. 2. Четкое, выразительное произношение звуков — гласных и согласных при пении.

Атака - (ит. *attacca* — наступай, нападай, вяжи) – 1. В пении – переход голосового аппарата от дыхательного к певческому состоянию; начало звука. Существуют три типа атаки: мягкая, твердая и придыхательная. 2. При игре на музыкальных инструментах внезапное напряжение мышц рук и кисти (мышечная подготовка), необходимое для акцентированного вступления. 3. Обозначение в нотах, указывающее исполнителю на необходимость непосредственного перехода после завершения одной части произведения к следующей, как правило, отличающейся от предыдущей по характеру и темпу.

Ауфтакт - (нем. *auftakt* – перед тактом, затакт) – дирижерский замах перед вступлением, предварительный взмах, показ вдоха перед началом звука.

Багатель (фр. *bagatelle* — безделушка, пустяк) — небольшая, технически несложная грациозная пьеса, как правило, для фортепиано. Этот жанр музыкальной миниатюры ввел Л. Бетховен. Б. создавали также А. Лядов, Б. Барток, А. Дворжак, А. Веберн и др.

Баллада (от ит. *ballade* — танцевать) — в средние века песня народного происхождения, сопровождавшая танец. Позднее — литературное лирико-эпическое произведение драматического характера, часто с элементами фантастики, содержание которого опирается на прошедшие события, предания, легенды. В эпоху романтизма баллада вошла в вокальную («Лесной царь» Ф. Шуберта) и инструментальную (Ф. Шопен, Э. Григ, И. Брамс) музыку.

Бассо остинато (ит. *basso ostinato* — упрямый, постоянный бас) — 1. Мелодический рисунок, непрерывно повторяющийся в басовом голосе музыкального произведения. Особенно часто встречается в произведениях XVII — XVIII вв., в старинных танцевальных формах пассакальи и чаканы, в сопровождении арий. 2. Произведение полифонического склада, в котором бас постоянно повторяет одну тему.

Бекар (см. Приложение V) (фр. *becarre*, буквально: бэ квадратное) — знак, отменяющий действие предыдущих знаков альтерации — *бемоля* и *диеза*. Произносится после названия ноты, перед которой поставлен (напр., *фа-бекар*).

Бемоль (см. Приложение V) (фр. *betol*, буквально: бэ мягкое) — знак, указывающий на понижение ступени звукоряда на полутон. Произносится после названия ноты, перед которой поставлен (напр., *си-бемоль*). При буквенном обозначении слово бемоль заменяется слогом *es* (*эс*), прибавляющимся к букве, обозначающей соответствующую ноту, кроме: *си-бемоль*, обозначаемого буквой *B* (*в России*), а также *ми-бемоль* (*эс*) и *ля-бемоль* (*ас*).

Бурлеска (лат. *Burlesca* — буквально: смешная, комическая, насмешливая) — 1. Музыкальная пьеса шуточного, грубовато-комического, причудливого характера, похожая на каприччио или юмореску. Встречается в музыке И. С. Баха, Ф. Куперена, Р. Шумана, М. Регера, Р. Штрауса и др. 2. Шуточно-пародийная опера, родственная водевилю. Возникла в Италии, получила распространение во Франции и Ирландии в XVIII в.

Бурре (фр. *bourree* — делать скачки, подпрыгивать) — старинный французский народный танец; темп — быстрый; размер 2/2 (4/4) с затактом на одну четверть. Встречается в старинных сюитах XVIII в.

Вариации - (лат. *variatio* – изменение, разнообразие) музыкальное произведение, в котором основная тема подвергается разнообразным изменениям (мелодическим, ритмическим, ладовым, гармоническим).

Вольта (ит. *volta* — раз). 1. Знак сокращения нотного письма, показывающий повторение определенной части музыкального произведения, но с измененным окончанием. 2. Старинный парный танец, возникший в Италии. Темп быстрый, размер трехдольный. Был распространен в XVI—XVII вв. в странах Европы, особенно во Франции и Англии.

Галантный стиль (от фр. *galante* — изящный, изысканный) — стиль европейской музыки XVIII в., отличающийся ясностью, доступностью, изяществом; украшенная мелизмами мелодия сопро-

вождалась скупой и прозрачной гармонией. Представителями галантного стиля являются Ф. Куперен, Ф. Рамо, Д. Скарлатти, Г. Телеман. Творчество Дж. Перголези, Б. Галуппи, Ф. Э. Баха обогатило галантный стиль новыми чертами — естественностью, правдивостью, выразительностью и напевностью мелодии, содействовало формированию венской классической школы. Галантный стиль также называют рококо, предклассическим или раннеклассическим стилем.

Гальярда (ит. *gagliarda* — веселая, бодрая) — старинный итальянский и французский танец, распространенный в Европе XV—XVII вв. Гальярда исполняется в умеренно быстром темпе, размер 3/4. Гальярду отличает аккордовый склад, диатоника. Исполнялась после паваны, с которой составляла двухчастную танцевальную сюиту. В XVII—XVIII вв. сохранилась как часть инструментальной сюиты.

Гармоническая функция — роль и значение аккорда в гармонической системе, проявление ладовой функции в аккордах. Существует два основных вида функционального значения аккордов: 1) Устойчивость (функция тоники, по которой определяется центр лада — Т). 2. Неустойчивость (функции доминанты — D и субдоминанты S, находящихся в отношении наивысшего акустического родства к тонике). К тонической группе аккордов относятся: в мажоре — трезвучия I и VI, в миноре — I и III ступеней; к доминантовой группе: в мажоре — трезвучия V и III, в миноре — V и VII ступеней; к субдоминантовой группе: в мажоре — IV и II, в миноре — IV, VI и II ступеней. Действие гармонической функции наиболее ярко проявляется в каденциях. Кроме основных гармонических функций (Т, D, S), существуют переменные функции, зависящие от ритмического положения и последовательности аккордов.

Гармония (гр. *harmonia* — созвучие, соразмерность частей целого) — средство музыкальной выразительности. 1. Закономерное сочетание тонов в одновременном звучании. 2. Наука об аккордах, их связях и последовательностях, приводящих к созданию различных музыкальных построений. 3. Учебный предмет в системе музыкального образования. 4. Название отдельных аккордов или созвучий как определение их выразительности (современная гармония, оригинальная гармония). 5. Характерная для творчества какого-либо композитора последовательность аккордов и созвучий, специфическое использование гармонических функций (гармония С. Прокофьева).

Генерал-бас - (нем. *Generalbas* – общий бас) – 1. То же, что цифрованный, бас; в ансамблевой музыке XVII–XVIII вв. – партия органа или клавесина в виде басового голоса с цифрами, указывающими, какие аккорды следует брать одновременно с записанными нотами. 2. Система правил и способов игры по цифрованному басу.

Главная партия — первый структурно оформленный раздел сонатной экспозиции (и репризы), представляющий собой изложение главной темы в основной тональности, часто вместе с ее развитием, проходящим непосредственно после главной темы.

Голосоведение — 1. Движение каждого голоса в многоголосном произведении. 2. Соотношение двух или нескольких одновременно двигающихся голосов. Основные виды голосоведения: параллельное, прямое, косвенное, противоположное.

Гомофония (от гр. *homos* — равный и *phone* — звук, голос) — многоголосный склад музыки, в котором один из голосов (как правило, верхний) является главным, а остальные сопровождают его, исполняя как бы роль аккомпанемента.

Группетто (ит. *gruppetto* — маленькая группа) — мелодическое упражнение, один из мелизмов (см. Приложение VII). Представляет собой группу из 4—5 нот, изображаемую в записи определённым знаком, выставляемым над одной или между двумя разными нотами; соответственно существует и несколько вариантов расшифровки.

Двухчастная форма (простая двухчастная форма) — построение музыкального произведения, представляющее собой сопоставление двух однородных или контрастных по характеру периодов. Разделы двухчастной формы, как правило, контрастны, каждая из частей может повторяться.

Дека (нем. *Decke* — крышка) — верхняя часть корпуса струнных музыкальных инструментов, предназначенная для создания резонанса (усиления) звука натянутых над ней струн. Дека изготавливается из специальных сортов древесины (клен, ель, пихта и др.). Колебания струн передаются через подставку (душку). Дека у фортепиано — щит, склеенный из нескольких дощечек и помещенный под струнами внутри корпуса.

Декламация музыкальная — 1. Соотношение речи и музыки в вокальных произведениях, соответствие музыкальных и смысловых акцентов, интонаций речи, предложений, фраз и т. д. 2. Естественность и выразительность произношения текста в вокальном произведении.

Диалог - (гр. *dialogos* – разговор двух лиц) – чередование музыкальных фраз, как бы отвечающих друг другу и исполняемых двумя голосами или инструментами. Диалог может исполняться и одним инструментом, но в разных регистрах.

Диез (#) (от гр. *diesis* — полутон) — название знака, указывающего повышение ступени звукоряда на полутон. В буквенном обозначении — слог *is*.

Динамика (от гр. *dynamikos* — силовой) — сила (громкость) музыкального звучания. Основ-

ные обозначения динамики: *f* (*forte* — форте) — громко, сильно; *p* (*piano* — пиано) — тихо, слабо; *mf* (*mezzo-forte* — меццо-форте) — умеренно громко; *mp* (*mezzo-piano* — меццо-пиано) — умеренно тихо; *pp* (*pianissimo* — пианиссимо) — очень тихо; *ff* (*fortissimo* — фортиссимо) — очень громко и т. д. Постепенное увеличение силы звучания — крещендо (*cresc.*); постепенное ослабление — диминуэндо (*dim.*). Динамика является важным выразительным средством, влияющим на восприятие музыки, вызывающим разнообразные ассоциации. Использование динамических оттенков обусловливается содержанием и характером музыки, особенностями ее структуры и стиля. Логика соотношения музыкальных звучностей — одно из основных условий художественного исполнения.

Диссонанс (лат. *dissonans* — разнозвучающий, нестройно звучащий, неблагозвучный) — созвучие, вызывающее ощущение несогласованного звучания. К диссонансам относятся большая и малая секунды, их обращения, увеличенные и уменьшенные интервалы, а также все аккорды, включающие упомянутые интервалы. К условным диссонансам относится также кварта по отношению к басу. С акустической точки зрения диссонанс является более сложным соотношением чисел колебаний длины струн, чем консонанс. С точки зрения восприятия диссонанс выступает более напряженным, неустойчивым созвучием, чем консонанс, требующим разрешения. В системе мажора и минора диссонанс и консонанс — понятия противоположные. До XVII в. диссонансам в музыке был полностью подчинен консонансу, в музыке XVII—XIX вв. обязательным правилом было разрешение диссонанса. С конца XIX в. и особенно в XX в., диссонанс приобретает большую самостоятельность — применяется без приготовления и разрешения. В настоящее время понятия диссонанса и консонанса — средств музыкальной выразительности — весьма относительны (Б. Асафьев, Ю. Тюлин, П. Хиндемит, А. Шенберг, Б. Яворский).

Длительность — продолжительность звучания. Абсолютная длительность измеряется в единицах времени (секунды, минуты и т. д.), относительная длительность выражается через соотношение, проявляющееся в метре и ритме. Акустически длительность зависит от продолжительности колебания вибратора. Основным знаком длительности является целая нота, а ее производные — половинная, четвертная, восьмая и т. д. обозначают длительность звучания по отношению к основной длительности. Особые ритмические фигуры образуют дуоль, триоль, квартоль, квинтоль и т. д. (см. Приложение III, IV, XV). Длительность является одним из важнейших средств музыкальной выразительности.

Додекафония (гр. *dodecapnone* — двенадцатизвучие). 1. Серийная додекафония: а) техника двенадцативысотной серии, б) техника неполновысотной серии (напр., десятизвучковой, шестизвучковой, четырехзвучковой) в условиях двенадцатиступенной звуковой системы. 2. Несерийная додекафония — техника двенадцатизвучковых рядов (также полных и неполных), не связанных повторностью одного и того же серийного порядка интервалов. В современной додекафонии наибольшее распространение получили методы техники, разработанные А. Шенбергом и И. Хауэром. Суть метода А. Шенберга состоит в построении голосов и созвучий произведения из так называемой серии — определённой последовательности всех 12 звуков хроматической гаммы. Порядок звуков серии неизменен, ни один звук не повторяется. Серия может проводиться горизонтально, образуя мелодические мотивы; вертикально, образуя аккорды, а также в различных комбинациях этих движений. Метод И. Хауэра заключается в использовании тропов — 12-тоновых комплексов, состоящих из двух шестизвучий, которые могут выступать и как звукоряды, и как аккорды. В отличие от серии в каждом шестизвучии может иметь место изменение порядка звуков. Додекафония как метод композиции ввели в практику И. Хауэр (1918—1919 гг.) и А. Шенберг (1921). Технику додекафонии применяли А. Шенберг, И. Хауэр, А. Веберн, А. Берг, частично Б. Барток, С. Прокофьев, А. Онеггер, П. Хиндемит, Д. Шостакович.

Доминанта (ит. *dominanta* — буквально господствующая) — 1. Пятая ступень мажорного или минорного лада, одна из главных ступеней этих ладов, находящаяся на квинту выше тоники; обозначается римской цифрой V или русской буквой Д, а также латинской D. 2. В гармонии — название трезвучия, построенного на пятой ступени мажора или минора.

Дуоль (от лат. *duo* — два) — ритмическая фигура, образованная путем деления трехдольного такта на две равные части. Дуоль состоит из двух нот, равных по длительности звучания трем нотам такой же продолжительности. Обозначается цифрой 2.

Жанр (фр. *genre* — род, вид, тип) — понятие, обозначающее разновидность музыкального произведения, определяемую по различным признакам (содержание, структура, средства выразительности, особенности исполнения, состав исполнителей, назначение и т. д.). Слово жанр используют также для определения музыки: оперный жанр, симфонический жанр, камерный жанр и т. д., в узком смысле — для указания ее разновидностей: комическая опера, большая опера, лирическая опера, музыкальная драма; симфония, сюита, увертюра, симфоническая поэма; соната, квартет, романс и т. д. Состав исполнителей и способ исполнения определяют наиболее распространенную классификацию жанра на вокальные и инструментальные, в свою очередь, дифференцирующиеся по более мелким признакам.

Жига (ит. *giga*, англ. *jig*) — 1. Бытовое название средневекового струнного инструмента. 2.

Старинный английский народный танец кельтского происхождения, сохранившийся в Ирландии. В XVII—XVIII вв. жига становится салонным танцем, утрачивая свой первоначальный комический характер. Для жиги характерна «триольность» движения; размер — трехдольный (3/8, 6/8, 9/8 и т. д.), исполняется в очень быстром темпе. 3. Четвертая, завершающая часть в танцевальных сюитах XVII—XVIII вв.

Задержание — сохранение отдельного звука предыдущего аккорда в новом аккорде, для которого этот звук является посторонним и разрешается в ближайший аккордовый тон (на секунду вверх или вниз). Задержание как элемент фигурации состоит из: 1) приготовления (предыдущий аккорд); 2) собственно задержания; 3) разрешения (переход в аккордовый тон). Встречается также неподготовленное задержание, называемое аподжатурой, которое включает в себя только два момента: задержание и разрешение.

Звукопись — воплощение объективного мира выразительными средствами музыки. К звукописи относится имитация звуков природы — пения птиц, шума леса, ударов грома, воя ветра, звона колоколов и т. д. Более сложной является звукопись, опирающаяся на ассоциативные связи с явлениями действительности. Это — темп и движение музыки, цветовые ассоциации тембров (светлый, темный, матовый, блестящий, яркий, металлический, солнечный и т. д.), регистров, высотного положения отдельных звуков, аккордов, тональностей и т. д. Основным в звукописи является не воспроизведение внешних признаков явления, а производимого им впечатления, чувств, которые оно вызывает. Звукопись тесно связана с программной музыкой и является эффективным художественным средством, однако элементы звукописи присутствуют и в музыке, лишенной программной определенности.

Звукоряд — 1. Последовательность звуков звуковой системы, расположенных в восходящем или нисходящем порядке. 2. Поступенная последовательность звуков лада. 3. Последовательность обертонов.

Знания — это освоенная человеком информация, ставшая его достоянием: она существует объективно, но, будучи обретенная человеком, превращается в одну из основ его духовности, культуры, всей субъектной сущности. Знания формируются в результате целенаправленного подготовленного педагогического процесса, самообразования или жизненного опыта.

Имитация (от лат. *imitatio* — подражание) — полное или частичное повторение в другом голосе только что прозвучавшего мелодического оборота, темы, мелодии. Имитация является одним из основных методов развития музыки, особенно полифонической. Голос, первым изложивший мелодию, называется *пропостой*, повторяющий ее — *рипостой*. К имитационным формам относятся *инвенция*, *фуга*, *канон*.

Инвенция (от лат. *inventio* — выдумка, изобретение) — небольшая двух- или трехголосная пьеса, отличающаяся музыкальной изобретательностью как в отношении мелодики, так и развитии темы и построения формы. В творчестве И. С. Баха инвенция занимает промежуточное положение между полифоническими прелюдиями и фугами.

Интермеццо (ит. *intermezzo* — перерыв) — 1. Музыкальная пьеса промежуточного значения, которая помещается между двумя другими пьесами и отличается от них по характеру и настроению. 2. Небольшая самостоятельная инструментальная пьеса в свободной форме. Иногда так называется самостоятельный оркестровый эпизод в опере (напр., интермеццо в опере «Царская невеста» Н. Римского-Корсакова). Как самостоятельный жанр интермеццо ввел Шуман.

Интерпретация (лат. *interpretatio* — истолкование) — художественное раскрытие музыкального произведения в процессе исполнения, зависящее от его замысла и индивидуальных особенностей, эстетических принципов школы или направления, к которым относится исполнитель.

Интонация (от лат. *intono* — громко произносить) — в широком смысле: воплощение художественного образа в музыкальных звуках. В узком смысле: 1. Высотная организация музыкальных тонов по горизонтали, реально существующая только в единстве с временной организацией-ритмом. 2. Комплекс характерных особенностей музыкальной формы (высотных, ритмических, тембровых и т. д.), обуславливающих ее эмоциональное и смысловое значение для воспринимающих. 3. Каждое из наименьших сочетаний тонов, обладающее самостоятельным выразительным значением; семантическая единица в музыке. 4. Степень акустической точности воспроизведения высоты тонов и интервалов при исполнении.

Исполнение — творческий процесс воссоздания музыкального произведения, зафиксированного в нотной записи. В зависимости от индивидуальных особенностей исполнителя и его художественного мировоззрения содержание произведения получает реальное звучание. Художественно-выразительными средствами исполнения являются: агогика, артикуляция, динамика, нюансировка, фразировка и т. д. Особая форма исполнения — импровизация.

Каденция (ит. *cadenza* — окончание) — 1. Мелодический или гармонический оборот (последовательность аккордов), завершающий музыкальное произведение, его часть или отдельное построение (предложение, период) и устанавливающий определенную тональность. 2. Свободная импровизация

ция виртуозного характера (главным образом в инструментальных концертах); как правило, это соло исполнителя перед окончанием пьесы. В прошлом композиторы предоставляли право сочинять каденция исполнителям, но Л. Бетховен в своих произведениях сам выписывал каденции, благодаря чему каденции стали органически входить в форму произведения.

Канон (гр. *kanon* — норма, образец, правило) — Многоголосное произведение, в котором все голоса исполняют одну и ту же мелодию, вступая поочередно, с опозданием. Первый голос называется пропостой, остальные голоса, повторяющие пропосту, называются респостами.

Кантабиле - (ит. *cantabile* — певуче) – 1. Певучесть, напевность мелодики, важнейший эстетический критерий вокальной и инструментальной музыки конца XVII—XVIII вв. 2. Характер исполнения музыки. 3. Самостоятельное музыкальное произведение («Кантабиле» Ц. Кюи) или часть произведения «Анданте кантабиле» из Квартета ор. 11 П. Чайковского.

Кантилена (ит. *cantilena* — пение, распевание) — 1. Напевная мелодия (вокальная или инструментальная). 2. Напевность музыки и ее исполнения, способность певца к напевному исполнению мелодии, важный элемент вокального мастерства. 3. Напевные разделы григорианского хора. 4. В IX—X вв. изложенные в виде органа литургические песнопения. 5. В странах Западной Европы XIII—XV вв. небольшое светское одноголосное или многоголосное вокальное произведение, в XVI—XVII вв.— любое вокальное многоголосное сочинение, с конца XVII в.— песня или инструментальное произведение с напевной мелодией.

Канцона (ит. *canzone* — песня) — в XV—XVI вв.— многоголосная песня полифонического склада, с конца XVI в. также инструментальная пьеса для клавишных инструментов или инструментального ансамбля; небольшая лирическая песня в опере.

Клавесин (фр. *clavecin*) — старинный клавишный щипковый инструмент с несколькими клавиатурами (мануалами) и регистрами. Звук сильный, но недостаточно певучий; извлекается при помощи щипков гусиными перьями, кожаными плектрами или металлическими шипами, прикрепленными к клавишным рычагам. В разных странах клавесин и его разновидности назывались по-разному: в Англии — верджинел, в Италии — чембало, в Германии — кильфлюгель, во Франции — спинет. Клавесин с вертикально расположенным корпусом назывался клавицитериум. В XVIII в. клавесин был вытеснен фортепиано. В настоящее время входит в состав ансамблей старинной музыки.

Клавиатура (нем. *Klavatur*, от лат. *clavis* — ключ) — система рычагов, служащих для извлечения звука на фортепиано, органе, клавесине, клавиборде, аккордеоне и других клавишных инструментах. Наибольшее распространение получили два типа клавиатуры — кнопочной (баян) и фортепианной.

Клавикорд (от лат. *clavis* — ключ и гр. *chorde* — струна) — старинный клавишный ударный инструмент, один из предшественников фортепиано. Звук на клавикорде извлекается при помощи металлических штифтов с плоской головкой — тангентов.

Клавир (нем. *Klavier*) — 1. Общее название группы клавишных струнных музыкальных инструментов (клавесин, клавикорд, рояль, пианино). 2. Переложение вокально-симфонического произведения (оперы, оратории, кантаты), а также партитуры балета, симфонии, концерта для исполнения на фортепиано в 2, 4, 8 рук или для пения в сопровождении фортепиано.

Классика музыкальная - (от лат. *classicus* – образцовый) – музыкальные произведения, отвечающие самым высоким художественным требованиям, сочетая глубину, содержательность, идейность с совершенством формы, выдержавшие «проверку временем» и вошедшие в сокровищницу мирового музыкального искусства.

Кода - (итал. *an coda*, от лат. *cauda* – хвост) – заключительный раздел музыкального произведения, его окончание, не принадлежащее к основной схеме строения формы произведения и следующее за последним из основных разделов.

Колорирование (от лат. *colorare* — украшать) — мелизматическое украшение верхних голосов в музыке позднего средневековья с помощью орнаментального преобразования более простой основы, родственное диминуции.

Консонанс (фр. *consonance* — созвучие, слитность) — звучание, воспринимаемое как благозвучное, слитное сочетание одновременно слышимых звуков. К консонансам принадлежат чистые примы, октавы, квинты, кварты (кроме чистой кварты, по отношению к басу), большие и малые терции, сексты, мажорное и минорное трезвучия с их обращениями. Акустически консонанс является более простым отношением чисел колебаний (длины струн), чем диссонанс. В системе мажора и минора консонанс и диссонанс являются противоположными понятиями, антиподами. В настоящее время все возрастающая роль диссонанса в определенной степени изменила соотношение между ним и консонансом, сделала границу между ними условной.

Контрапункт (нем. *Kontrapunkt*, от лат. *punctum contra punctum*, буквально: точка против точки) — 1. То же самое, что полифония. Делится на контрапункт строгого стиля и контрапункт свободно-го стиля. 2. Мелодия, звучащая одновременно с темой, в фуге — противосложение. 3. Одновременное

звучание двух или нескольких самостоятельных голосов.

Концерто грассо (ит. *concerto grosso* — большой концерт) — виртуозное произведение в нескольких частях, в котором звучание всего оркестра противопоставляется звучанию группы солистов (*tutti* — все и *concertino* — малая концертная группа). Эти группы как бы соревнуются на протяжении исполнения всего произведения. Наибольшего развития жанр *concerto grosso* достиг в творчестве композиторов XVII—XVIII вв.: А. Корелли, А. Вивальди, И. С. Баха, Г. Ф. Генделя и др. *Concerto grosso* — предшественник современного концерта, хотя и в настоящее время имеет место обращение композиторов (М. Регер, Г. Каминский, Э. Кшенек, Б. Мартину) к этому жанру.

Крецендо (ит. *crescendo* — увеличивая, нарастая) — знак, обозначающий постепенное увеличение силы звука. Обозначения: *cresc.*

Кульминация - (от лат. *oilmen* – вершина) – момент наибольшего эмоционального напряжения в музыкальном произведении или какой-либо его части. Важный элемент музыкальной драматургии.

Куранта (фр. *courant* — текущий, изменчивый) — старинный французский танец. Размер 3/4; исполняется в быстром темпе. В старинной танцевальной сюите XVII—XVIII вв. куранта была второй частью, следуя после аллеманды и предшествуя сарабанде. В инструментальных произведениях куранта встречается у И. С. Баха, Г. Ф. Генделя.

Лад (лат. *modus*, гр. *harmonia*, англ., фр. *mode*, ит. *modo*, нем. *Tongeschlecht*; славянское — порядок, согласие, стройность, мир) — 1. Эстетически приятная для слуха согласованность звуков высотной системы, основа для возникновения и закрепления в сознании определенных системных отношений между звуками. 2. Целесообразно упорядоченная система высотных связей звуков, закон последовательности звуков и порядок их последования. В структуре лада отражаются исторические и национальные особенности развития музыкального искусства, закономерности музыкального восприятия данной эпохи и музыкальной акустики. Определяющими факторами классификации лада являются генетическая стадия развития ладового мышления, интервальная сложность структуры, этнические, исторические, культурные, стилевые особенности. (См. *Древнегреческие лады*, *Натуральные лады*, *Пентатоника*, *Диатонический звукоряд*, *Ангемитонный звукоряд*, *Хроматическая гамма*, *Мугам*, *Мажор*, *Минор*, *Пелог*, *Слендро* и др.).

Ладовая альтерация — повышение или понижение неустойчивых ступеней лада на полутон с целью усиления их тяготения к устойчивым ступеням. Ладовая альтерация обозначается при помощи случайных, а не ключевых знаков.

Ларгетто - (ит. *larghetto* – весьма широко) – умеренно медленный темп. Характерный пример ларгетто – медленная часть 2-й симфонии Л. Бетховена.

Легато - (ит. *legato* – связано, слитно, плавно) – связанное исполнение звуков, когда один звук как бы переходит в другой без перерыва между ними. Легато – один из основных видов артикуляции и штрихов. Графически обозначается дугообразной чертой (лигой), соединяющей соответствующие ноты.

Линейность - последовательность звуков, образующих мелодическую линию. Линейность неразрывно связана с ладовым и ритмическим построением мелодии. Понятие линейность близко к понятию «интонации». Принцип композиции, опирающийся на отвлеченное понимание музыки как абстрактного движения звуковысотной линии, называется линейризмом. Композитор-линейрист представляет мелодическую линию визуально, графически. Линейризм характерен для творчества экспрессионистов и конструктивистов.

Мелизмы (от гр. *melos* — песня, мелодия) — названия мелодических украшений и их условных обозначений. К мелизмам относятся: форшлаг, группетто, мордент, двойной мордент, перечеркнутый мордент, двойной перечеркнутый мордент, трель (см. Приложение VII). В более широком смысле к мелизмам относятся разные виды музыкальных украшений — колоратура, рулады, пассажи и т. д.

Мелодика (от гр. *melodikos* — мелодичный, песенный) — Совокупность мелодических выразительных средств, свойственных музыкальному направлению, композиторской школе, творчеству композитора, музыкальному произведению.

Мелос (гр. *melos* — песня, мелодия) — обобщенное понятие песенной, мелодической основы музыки.

Менуэт (фр. *menuet*, от *menu* — маленький, мелкий) — 1. Старинный французский танец, исполняемый плавно и грациозно. Размер 3/4. Был широко распространен и в России XVII в., где его танцевали на ассамблеях Петра I. 2. До XIX в.— третья часть произведений сонатного цикла, после XIX в.— место менуэта заняло скерцо (Л. Бетховен).

Методы обучения – система последовательных взаимосвязанных действий преподавателя и обучающихся, обуславливающих усвоение содержания образования. Методы обучения характеризуется тремя признаками: обозначает цель обучения, способ усвоения, характер взаимодействия субъектов обучения.

Метр (от гр. *metron* — мера) — система организации музыкального ритма, заключающаяся в

упорядочении последовательности чередования сильных и слабых долей. Метр является важным способом организации музыкального языка и имеет большое выразительное значение. В зависимости от структуры метр. бывает: простой — двух-трехдольный (акцент падает на первую долю такта); сложный — четырех-, шести-, девяти-, двенадцатидольный (состоящий из объединенных однородных простых метрических групп, с акцентом на первой доле каждой метрической группы); смешанный: пяти-, семидольный (состоящий из неоднородных метрических групп, с акцентом на первой доле каждой группы). Метр получает выражение в тактовом (метрическом) размере, обозначаемом дробью, в которой числитель показывает количество долей в такте, а знаменатель — ритмическое значение доли (длительность ее звучания), выраженное в единицах современной нотации (восьмые, четвертные, половинные и т. д.).

Миниатюра — (ит. *miniatura*) — небольшая музыкальная пьеса. Расцвет миниатюры связан с творчеством Ф. Шуберта, Ф. Мендельсона, Р. Шумана, Ф. Шопена. Жанр миниатюры распространен и в современной музыке.

Модуляция (от лат. *modulatio* — размеренность, мерность) — замена основной тональности другой. Различают совершенную тональную модуляцию, происходящую в конце музыкального произведения, его части, периода, предложения, фразы, подготовленную предварительным введением в предыдущую тональность элементов последующей, а также несовершенную модуляцию — изменение основной тональности в середине периода, фразы музыкального произведения (то же, что отклонение) без закрепления в новой тональности. Внезапная модуляция — неподготовленная смена одной тональности другой, осуществляемая через доминантовую функцию новой тональности. Переход из одной тональности в другую без всякой предварительной подготовки называется сопоставлением тональностей. Ладовая модуляция — переход в одноименную тональность другого ладового наклонения. Энгармоническая модуляция — переход в новую тональность путем энгармонической замены звуков последнего аккорда основной тональности, а также его вида.

Музыкальная драматургия - воплощение в музыке драматического действия. Музыкальная драматургия определяет форму, композицию и средства выразительности музыкально-драматического произведения (оперы, балета, оперетты, оратории и т. д.).

Музыкальная память - способность запоминать и узнавать музыку, исполнять ее без нот. Существует несколько видов музыкальной памяти: слуховая, когда запоминание музыкального произведения происходит путем закрепления на слух всех элементов музыки; зрительная — запоминание нотного текста, «фотографирование» его; моторная, опирающаяся на автоматизацию движений, запоминание мышечных, вибрационных и др. ощущений.

Музыкальная форма — 1. Целостная, организованная система выразительных средств музыки (мелодия, ритм, гармония и т. д.), при помощи которых в музыкальном произведении воплощается его идейно-образное содержание. 2. Построение, структура музыкального произведения, соотношение его частей. Элементами музыкальной формы являются: мотив, фраза, предложение, период. Различные способы развития и сопоставления элементов приводят к образованию разнообразных музыкальных форм. Основные музыкальные формы: двухчастная, трехчастная, сонатная форма, вариации, куплетная форма, группа циклических форм, свободные формы и т. д. Единство содержания и формы музыкального произведения — главное условие и одновременно признак его художественной ценности.

Музыкальные способности - индивидуально-психологические особенности личности, в структуре которых выделяют общие и специальные способности.

Навык – умение выполнять целенаправленные действия, созданное упражнениями, привычкой; действия, сформированные путем повторения. Т.е. это целенаправленные действия, сформированные в процессе многократных упражнений, большей частью выполняемые автоматически, без специально направленного на них внимания, но под контролем сознания.

Новеллетта (ит. *novelletta* — небольшой рассказ) — небольшая инструментальная пьеса лирико-повествовательного характера (реже драматического или жанрового). Название новеллетта впервые применил Р. Шуман (Восемь новеллетт для ф-но, 1838). Позднее новеллетты встречаются у З. Фибиха, Ф. Пуленка, М. Балакирева, А. Глазунова, А. Лядова и др.

Ноктюрн (фр. *nocturne* — ночной) — лирическая пьеса с широкой напевной мелодией, тема которой определенным образом связана с художественными образами ночи. Образцы ноктюрна — в творчестве В. Моцарта, И. Гайдна, Д. Фильда, Ф. Шопена, Р. Шумана, К. Дебюсси, М. Глинки, А. Бородин, П. Чайковского и др.

Нюанс (фр. *nuance* — оттенок) — оттенки в динамике, темпе, способах звукоизвлечения, характере звучания, усиливающие художественно-эмоциональную выразительность исполнения произведения. Нюансы определяются как автором произведения, так и индивидуальностью того или иного исполнителя.

Нюансировка — совокупность оттенков, применяемых при исполнении музыкального произведения.

Образ музыкальный — обобщенное отражение в музыке явлений действительности и духов-

ного мира человека, в котором средствами музыки достигается типизация общего, существенного через единичное, конкретное. Образ музыкальный является основным носителем идейно-художественного содержания произведения.

Орнаментика (лат. *ornamentum* — украшение) — совокупность звуков, украшающих основной мелодический рисунок. Орнаментика делится на две основные группы: а) мелизмы (группетто, форшлаг, трель, мордент и т. д.); б) свободная орнаментика — фигурации, фиоритуры, колоратура.

Отметка — это количественный показатель оценки результатов учебной деятельности обучающегося; это результат процесса оценивания, его условно-формальное (знаковое) выражение в баллах.

Оценка — определение степени усвоения (выполнения) обучающимся изучаемого учебного материала (усвоения содержания эталона) на основе сопоставления реальных результатов учебной деятельности достигнутых обучающимся с планируемыми результатами (в виде содержания эталона) в соответствии с установленными уровнями усвоения изучаемого учебного материала.

Павана (от лат. *pavo* — павлин) — старинный бальный танец испанского или итальянского (в этом случае название предположительно происходит от города Падуа) происхождения: темп медленный, торжественный; музыкальный размер 4/4.

Парафраза, парафраз (от гр. *paraphrasis* — пересказ) — виртуозное произведение, написанное на одну или несколько популярных тем. Значительное место парафразы занимали в творчестве Ф. Листа (напр., парафраз на темы оперы Дж. Верди «Риголетто», парафраз на полонез из оперы П. Чайковского «Евгений Онегин»).

Партита (от ит. *partire* — делить — одно из названий танцевальной сюиты, применявшееся в XVII—XVIII вв. (партита И. С. Баха, Г. Ф. Генделя).

Пасье — старинный французский танец, близкий к менуэту. Размер 3/4 или 3/8, начало с заката.

Пассаж (фр. *passage* — проход, переход) — восходящее или нисходящее последование звуков в быстром движении, имеющее виртуозный характер.

Педализация - 1. Один из важнейших элементов пианистического искусства, умение применять различные способы взятия и снятия правой педали, совместное или раздельное использование обеих педалей и т. д. 2. Использование педального механизма для повышения или понижения звука на полутон при игре на арфе.

Перечёркнутый мордент — название мелизма. Перечёркнутый мордент — последовательное исполнение трех нот: главной (той, которая написана), вспомогательной (на секунду ниже главной) и снова главной. Обозначается знаком (подробную информацию об обозначении и исполнении перечёркнутого мордента можно получить в 94-м уроке «Школы»).

Период (гр. *periodos* — отрезок времени) — простейшее музыкальное построение, в котором изложена относительно законченная мысль. Период обычно состоит из двух похожих по структуре предложений (из 4 или 8 тактов каждое), завершающихся разными каденциями. Иногда в форме периода пишутся целые музыкальные произведения (романсы, прелюдии, небольшие пьесы).

Пианизм (от ит. *piano*) — искусство игры на фортепиано. Термин пианизм используется для характеристик различных школ игры на фортепиано: венской (В. Моцарт, И. Гуммель, К. Черни и др.), лондонской (М. Клементи, Д. Фильд и др.), школ Ф. Листа, Т. Лешетицкого, Ф. Бузони, А. Г. Рубинштейна, московской (К. Н. Игумнов, А. Б. Гольденвейзер и их ученики), ленинградской (Л. В. Николаев и его ученики) и др.

Полиметрия (от гр. *poly* — многий и *metron* — мера, размер) — соединение двух или трех метров одновременно. Для полиметрии характерно несовпадение метрических акцентов в разных голосах. Наиболее яркое выражение полиметрии — сочетание различных метров на протяжении всего сочинения или его раздела.

Полиритмия (от гр. *poly* — многий и ритм) — сочетание в одновременности двух или нескольких ритмических рисунков, не совпадающих друг с другом, необходимое условие полифонии.

Полистилистика (от гр. *poly* — многий и стиль) — намеренное соединение в одном произведении различных стилистических явлений, стилистическая разнородность.

Полифонические вариации — музыкальная форма, основанная на многократном проведении темы с изменениями контрапунктического характера. К полифоническим вариациям относятся: мотет XIII в., пассакалья, чакона, фугетта, кводлибет и т. д. В современной музыке полифонические вариации широко применяются в творчестве Б. Бартока, В. Лютославского, И. Стравинского, В. Тормиса, М. Регера, Р. Щедрина, Д. Шостаковича и др.

Полифония (от гр. *poly* и звук) — вид многоголосия, в котором отдельные мелодии или группы мелодий имеют самостоятельное значение и самостоятельное интонационно-ритмическое развитие. Полифония — одно из важнейших средств музыкальной композиции и художественной выразительности, служащее разностороннему раскрытию содержания музыкального произведения, воплощению и развитию художественных образов. К произведениям полифонического склада относятся fuga, фугет-

та, инвенция, канон, полифонические вариации, мотет, мадригал. Как учебная дисциплина полифония входит в систему музыкального образования.

Портаменто - (ит. *portamento* – поступь, перенос) – способ исполнения мелодии на смычковых инструментах при помощи замедленного скольжения пальца по струне от одного звука к другому.

Прелюд, прелюдия (от лат. *praeludo* — делаю вступление) — 1. Небольшое вступление перед музыкальным произведением, имеющее импровизационный характер. 2. Самостоятельная пьеса свободного склада с фигуративной разработкой, предшествующая другой пьесе (напр., прелюдия и fuga). 3. Небольшая инструментальная пьеса, преимущественно для фортепиано. Примеры прелюдии — у И. С. Баха, Ф. Шопена, К. Дебюсси, С. Франка, С. Рахманинова, А. Скрябина, Д. Шостаковича и др.

Прием обучения – элемент метода, его структурная часть, разовое действие, отдельный шаг в реализации метода. Методы реализуются через

Программная музыка — инструментальная музыка, написанная на определенный сюжет. Этот сюжет может быть изложен в специальной программе («Фантастическая симфония» Г. Берлиоза) и отражен в названии произведения («Франческа да Римини» П. Чайковского). Существуют два основных вида программности — картинная, отражающая один, не претерпевающий изменений образ (природа, празднество, битва и т. д.) и сюжетная, выражающая сюжетное развитие образа.

Разработка — 1. Средний раздел сонатной формы, идущий после экспозиции и предвещающий репризу: тонально неустойчивая часть, в которой разрабатываются музыкальные темы экспозиции. 2. Развитие одной или нескольких тем.

Разрешение — 1. Переход неустойчивого звука лада в устойчивый (или относительно устойчивый) на основе ладового тяготения. 2. Переход диссонирующего интервала в консонирующий. 3. Переход диссонирующего аккорда в консонирующий.

Ракоходное движение, возвратное, обратное движение — особый вид преобразования мелодии, темы или целого музыкального построения, заключающийся в исполнении этого построения в обратном направлении (от конца к началу). В практике ракоходное движение встречается в одном голосе, во всех голосах как способ образования производного построения, в ракоходном каноне (напр., у И. С. Баха). Разнообразно применение ракоходного движения в серийной музыке.

Рапсод (гр. *rhapsodos*) — древнегреческий певец-сказитель.

Рапсодия (гр. *rhapsodia* — песнь рапсода, пение или декламация нараспев) — вокальное или инструментальное произведение свободной формы, состоящее из разнохарактерных, контрастных эпизодов. Для рапсодии характерно использование подлинно народных тем. Широко известны «Венгерские рапсодии» Ф. Листа, «Рапсодия в блюзовых тонах» Д. Гершвина, «Украинская рапсодия» С. Ляпунова, «Славянские рапсодии» А. Дворжака, «Испанская рапсодия» М. Равеля и др.

Регистр - (от лат. *registrum* – список, перечень) – 1. Участки диапазона музыкальных инструментов, характеризующиеся единым тембром. Звучание инструмента (напр., кларнета) в различных регистрах существенно отличается. 2. Устройства, применяемые на струнных клавишных инструментах для изменения силы звука, а также его тембра (клавесин). 3. У органа – ряд труб сходной конструкции, издающих звуки разной высоты, но одинакового тембра.

Ритмический рисунок — определенный порядок группировки долей такта или самих тактов, последовательность длительностей звуков, отвлеченная от их высоты (в отличие от мелодического рисунка).

Ричеркар (ит. *ricercare* — искать) — произведение полифонического склада, состоящее из нескольких разделов, непрерывно переходящих один в другой. В каждом разделе развивается своя тема в форме имитаций, что и создает впечатления поиска каждым голосом темы. Вершины своего развития ричеркар достиг в творчестве Д. Фрескобальди. В XX в. к ричеркару обращаются Д. Малипьеро, Б. Мартину, А. Казелла, И. Стравинский.

Рубато - (ит. *rubato*) – ритмически свободное исполнение без точного соблюдения длительностей нот.

Сарабанда (исп. *sarabanda*) — старинный испанский народный танец трехчастного построения. Размер 3/4. Исполняется плавно и величественно, хотя в литературе (М. Сервантес) она определяется как озорной, темпераментный танец, исполнявшийся под удары барабана и кастаньет; в классической старинной танцевальной сюите сарабанда находится между курантой и жигой. Своего расцвета сарабанда достигла в инструментальных сюитах Г. Генделя и И. С. Баха.

Секвенция (лат. *sequentia* — следование, продолжение) — 1. Вид религиозного средневекового песнопения, возникшего из юбилейных, распевавшихся после «Аллилуйя» на разные гласные. 2. Последовательное перемещение мелодического или гармонического оборота на другой высоте, следующее за первым проведением как его продолжение. Секвенция, проходящая в одной тональности, называется тональной, если же обороты секвенции изложены в разных тональностях — модулирующей.

Серенада (фр. *sera* — вечер) — 1. Лирическая песня, представляющая собой обращение к возлюбленной и исполняющаяся вечером или ночью под ее окнами. Была распространена в Италии и Испании. 2. В XVII—XVIII вв. — жанр камерной инструментальной музыки для небольшого оркестра (серенада для оркестра И. Гайдна, В. А. Моцарта). 3. В XIX в. вокальная или инструментальная пьеса, связанная с образами любви.

Сериальность, сериализм — разновидность серийной техники, при которой применяются серии различных параметров (напр., серии высот и ритма или высот, ритма, динамики, агогики и темпа). От полисерийности отличается тем, что не использует одновременно двух или более серий одного параметра (напр., высотного), а сочетает разные серии (напр., последовательность высот регулируется высотной серией, а продолжительность звуков — серией длительностей). Сериальность возникла как распространение принципов высотной серии на другие параметры (длительность, регистр, артикуляцию, тембр, агогичу и т. д.). Распространение принципов серийности на все параметры музыки называется тотальной сериальностью, которая ведет к алеаторике. К сериальности обращались в своем творчестве А. Вебери, О. Мессиан, П. Булез, А. Шнитке и др.

Сериальная техника — метод сочинения музыки, использующий серии двух и более параметров (напр., серии высот и ритма или серии высот, ритмов, динамики, артикуляции, тембров).

Симфонизм — метод музыкальной композиции, основанный на всестороннем раскрытии художественного замысла в процессе движения, изменения и конфликтных столкновений музыкальных образов, широком размахе, интенсивной динамике и целеустремленности музыкального развития, вовлечения всей оркестровой массы в процесс изложения и преобразования тематического материала. Этот термин введен Б. Асафьевым.

Синкопа - (от гр. *synkope* – сокращение) – смещение акцента с сильной (или относительно сильной доли) на слабую.

Скерцо (ит. *scherzo* — шутка) — музыкальная пьеса в живом, стремительном темпе, с характерными острыми ритмическими и гармоническими оборотами. 1. В XVI—XVII вв. трехголосные канцонетты и одnogолосные вокальные пьесы на тексты шуточного, игривого характера. Образцы — у К. Монтеверди, Б. Марини, А. Брунелли. 2. С XVII в.— инструментальная пьеса, близкая к каприччо. 3. С XVIII в. одна из частей (обычно третья) сонатно-симфонического цикла. Для скерцо типичны быстрый темп, размер 3/4 или 3/8. Классический тип скерцо сложился в творчестве Л. Бетховена, который ввел сердце в симфонию вместо менуэта. 4. Самостоятельная музыкальная пьеса у романтиков (Ф. Шуберт, Ф. Шопен, И. Брамс).

Соната (ит. *sonata*, от *sonare* — звучать) — 1. В XVIII в.— название любого инструментального произведения, в отличие от вокального произведения — *Кантаты* (см.). 2. С XVIII в.— произведение для одного или двух инструментов, написанное в форме сонатного цикла. Свой расцвет жанр сонаты достиг у Бетховена, большой вклад в дальнейшее её развитие внесли Ф. Шуберт, Ф. Мендельсон-Бартольди, Р. Шуман, Э. Григ, Ф. Лист, А. Скрябин, С. Рахманинов, С. Прокофьев, Д. Шостакович и др.

Сонатина (ит. *sonatina*) — небольшая соната, отличающаяся от сонаты более простым содержанием, меньшими размерами, относительно небольшой разработкой и большей доступностью для исполнения.

Сонатная форма — форма музыкального произведения, основанная на развитии двух контрастных тем в различных тональностях. Сонатной форме свойственна непрерывность и интенсивность развития, обострение тематических контрастов с последующим сближением и обобщением тем. Основные разделы сонатной формы — экспозиция, разработка, реприза, после которой может следовать кода. Иногда сонатная форма начинается со вступления. Сонатная форма, как правило, является первой частью сонатной циклической формы — симфонии, сонаты, квартета. Классический тип сонатной формы, сформировавшись в творчестве И. Гайдна и В. А. Моцарта, своего наивысшего развития достиг в музыке Л. Бетховена.

Сонатное аллегро — первая часть сонатного цикла, исполняемая в быстром темпе (отсюда название)

Сонатный цикл, сонатная циклическая форма — форма музыкального произведения, состоящая из трех или четырех частей, обычно первая часть изложена в сонатной форме. Трехчастная сонатная форма характерна для концерта и состоит из сонатного аллегро, медленной средней части и финала. В четырехчастной сонатной циклической форме строятся симфонии, сонаты, трио, квартеты и другие сонатно-симфонические циклы. Четырехчастный сонатный цикл состоит: I часть — сонатная форма, сонатное аллегро; II часть — Анданте или Адажио, в ней используется сложная трехчастная форма, вариации и др.; III часть — Менуэт (или Скерцо) сложная трехчастная форма; IV часть — Финал — сонатная форма, рондо и др. В сонатном цикле встречается перестановка средних частей II часть — Скерцо, III — часть — Анданте.

Соноризм, сонорика, сонористика, сонорная техника (от лат. *sonorus* — звонкий, звучный, шумный) — современный метод композиции, использующий красочные звучания, воспринимаемые как высотно недифференцируемые. Классификация соноризма весьма условна, так как она не позволяет точно разграничить высотность (музыку тонов) и сонорность (музыку звучностей), отделить сонорную технику от несонорной композиторской техники сложно. Сонорную окраску имеют созвучия-кластеры (Г. Коуэл и др.), аккорды и линии (Д. Шостакович, С. Прокофьев, Р. Шедрин и др.). Соноризм оперирует музыкальными шумами, тембровыми пластами, звукокрасочными комплексами, звучаниями без определенной высоты, а также средствами других видов техники. Сфера применения соноризма — произведения, в которых большое значение имеют звукокрасочные эффекты, звуковые явления внешнего мира.

Стаккато - (ит. *staccato* – отрывистый, отделенный) – указание об отрывистом, коротком исполнении звуков мелодии; один из приемов звукоизвлечения, противоположный легато; обозначается словом *staccato* или точками, выставленными над (или под) нотами, исполняемыми стаккато.

Стилизация — 1. Воспроизведение в искусстве характерных черт (формы, приемов и т. д.) определенного стиля или направления. 2. Произведение, написанное в подражание какому-либо стилю.

Стиль (лат. *stylus*, от гр. *stylos* — палочка для письма) — совокупность средств и приемов художественной образности, исторически сложившаяся и отражающая эстетические воззрения различных групп общества определенной эпохи или творческого направления. Понятием стиль определяются значительные этапы развития искусства, его направления и школы (классицизм, романтизм, барокко, рококо или галантный стиль, сентиментализм, веризм, импрессионизм, критический реализм, экспрессионизм, социалистический реализм и т. д., русский стиль, испанский стиль, восточный стиль, негритянский стиль и др.), то есть отражаются характерные признаки национального искусства или искусства определенной этнической группы народов. Кроме того, термином стиль обозначают индивидуальную творческую манеру композитора (стиль В. Моцарта, стиль Бетховена, стиль Прокофьева, стиль Шостаковича и т. д.) или исполнителя (стиль Шаляпина, стиль Рихтера и т. д.).

Стретта (ит. *stretta* — сжато) — 1. Проведение темы в фуге, при котором тема вступает в последующем голосе еще до окончания ее в предыдущем (как в каноне). 2. Заключительный эпизод музыкального произведения (концерта) или его части (финал картины или действия в опере), исполняемые в стремительном темпе (напр., стретта Манрико из оперы «Трубадур» Дж. Верди).

Стретто (ит. *stretto* — сжатый) — ускорение темпа, доведение его до стремительного.

Строгий стиль — 1. Стиль полифонической музыки, для которого характерна строгая определенность интонационных и ритмических норм (диатоничность, использование натуральных ладов, ритмическая простота, размеренность движения). Строгий стиль типичен для хоровой полифонической музыки а капелла XV—XVI вв. 2. Раздел учебного курса полифонии или контрапункта.

Строй — 1. Соотношение звуков по высоте, выраженное в математических величинах (чистый строй, пифагоров строй, неравномерно-темперированный строй, темперированный строй). 2. Частота колебаний, принятая в качестве эталона для определения высотного положения звучания певческого голоса или музыкального инструмента. 3. Высота настройки струн (на струнном инструменте). 4. Строй транспонирующих инструментов — соотношение между написанной нотой *до* (C) и реально звучащим на инструменте звуком (см. Приложение XIII). 5. Строй оркестра, ансамбля или хора — степень высотного соответствия звучания инструментов или голосов, исполняющих произведение, зафиксированного в нотах как в целом, так и между голосами и инструментами (напр., «чистый строй», «фальшивый строй»).

Сфорцандо - (от ит. *sforzare* – напрягать силы) – внезапное резкое динамическое акцентирование отдельных звуков или аккордов.

Сюита (фр. *suite* — последовательность, продолжение) — Музыкальное произведение, состоящее из нескольких самостоятельных частей, объединенных художественным замыслом. Части сюиты обычно контрастируют между собой, являясь порознь завершенными пьесами со своим содержанием и построением. В XVII—XVIII вв. сюита объединяла четыре танцевальные пьесы — аллеманду, куранту, сарабанду и жигу, позднее в состав сюиты вошли как танцевальные номера (менуэт, бурре, гавот, полонез и т. д.), так и такие пьесы, как ария, рондо, прелюдия, каприччио, увертюра и др. В XIX—XX вв. появились сюиты нового типа — программные («Шехеразада» Н. Римского-Корсакова, «Картинки с выставки» М. Мусоргского), сюиты на основе музыки балетов, опер, кинофильмов.

Тема (гр. *thema* — предмет повествования) — музыкальное построение, выражающее основную мысль произведения или его части. Тема служит материалом для дальнейшей разработки и развития. Крупные формы (симфония, соната и т. д.) содержат несколько тем, что вызвано необходимостью сопоставления и развития нескольких музыкальных образов.

Тематическая разработка — развитие темы или ее элементов различными композиционными приемами.

Тембр (фр. *timbre*) — окраска звука, позволяющая различать звуки одной высоты в исполнении различных голосов или инструментов. Тембр зависит от формы колебаний источника звука и определяется количеством и интенсивностью гармоник (обертонов). Тембр певческого голоса зависит от присутствия в нем соответствующих *формант* (см.), а также *вibrато* (см). В определенной степени на тембр влияет материал вибратора, способ звукоизвлечения, форма резонаторов, а также среда, в которой возникает и распространяется звук.

Темп (от лат. *tempus* — время) — скорость развертывания музыкальной ткани произведения в процессе исполнения или представления, определяемая числом проходящих в единицу времени метрических долей. Точный темп определяется при помощи метронома. Основной темп произведения определяется специальными терминами

Темперация (от лат. *temperatio* — соразмерность) — выравнивание высотного соотношения ступеней звуковой системы. Равномерная темперация — деление октавы на 12 одинаковых отрезков (полутонов). Равномерно-темперированный строй отличается от натурального тем, что все составляющие его полутоны равны между собой.

Тесситура - (ит. *tessitura*, буквально – ткань) – высотное положение звуков музыкального произведения по отношению к диапазону певческого голоса или музыкального инструмента. Различают среднюю, наиболее удобную для исполнения, высокую и низкую тесситуру. Соответствие тесситуры возможностям певческого голоса или музыкального инструмента является необходимым условием полноценного художественного исполнения.

Туше (от фр. *toucher* — прикасаться) — характер касания (нажима, удара) к клавиатуре во время игры на клавишных инструментах. От туше зависит характер звучания инструмента. Туше — качество, носящее сугубо индивидуальный характер у каждого музыканта.

Урок - основная форма организации учебных занятий при классно урочной системе обучения.

Фактура - (лат. *factura* – обработка) – 1. Совокупность всех средств музыкальной выразительности, состав изложения музыки. Элементами фактуры являются: мелодия, аккомпанемент, аккорды, полифонические голоса, фигурация, противосложения и т. д. Основные типы фактуры: гомофоническая, аккордово-гармоническая, полифоническая. 2. Способ исполнения: вокальная, инструментальная, хоровая, органная и т. д.

Фантазия (гр. *phantasia* — воображение, вымысел) — 1. Музыкальное произведение в свободной форме, не совпадающей с устоявшимися формами построения (Г. Перселл, Д. Фрескобальди, И. С. Бах, Ф. Э. Бах, В. Моцарт, Ф. Шуберт и др.). 2. Инструментальная пьеса, отличающаяся причудливым, фантастическим содержанием и характером музыки (М. Балакирев, М. Мусоргский, К. Дебюсси и др.). 3. Свободная трактовка различных жанров (Вальс-фантазия М. Глинки, Полонез-фантазия Ф. Шопена, соната-фантазия А. Скрябина и т. д.). 4. Жанр инструментальной или оркестровой музыки, близкий к парафразе, рапсодии (фантазия Ф. Листа, фантазия на темы Рябинина А. Аренского и др.) или «монтаж» тем и отрывков, похожий на поппурри (фантазия на темы оперетт, фантазия из песен И. Дунаевского и т. д.). 5. Способность человеческого сознания к внутреннему представлению явлений действительности и к созданию на этой основе художественных образов.

Фермата (ит. *fermata* — остановка, задержка) — знак звучания, позволяющий исполнителю удлинить ноту по своему усмотрению, обычно в 1/2—2 раза. В партитурах многоголосных произведений выставляется во всех голосах одновременно

Фигурация (от лат. *figuratio* — образное изображение) — усложнение музыкальной фактуры путем ввода мелодических или ритмических элементов. Виды фигурации: *гармоническая* — движение звуков по тонам аккорда, *ритмическая* — повторение звука или аккорда в определенной ритмической последовательности; *мелодическая* — движение голоса, опирающееся на гармонию, но отступающее от аккордовых звуков и образующее самостоятельную мелодическую линию. К приёмам мелодической фигурации относятся задержание, проходящий звук, вспомогательный звук, предъём, камбиата. Звуки, составляющие мелодическую фигурацию, имеют меньшую длительность, чем аккорды.

Форшлаг (нем. *Vorschlag* — перед ударом) — название мелодического украшения, состоящего из одного или нескольких звуков, предшествующих основному звуку мелодии. Существуют три вида форшлага: а) короткий (перечеркнутый), исполняемый за счет длительности основной или предыдущей ступени; б) долгий (неперечеркнутый), исполняемый за счет длительности основной ступени; в) двойной, исполняемый за счет длительности основной ступени.

Фраза (от гр. *phrasis* — выражение) — 1. Небольшая, относительно законченная часть (последовательность 2—3-х мотивов) музыкальной темы (периода, предложения). 2. Отрывок музыки, отделяемый при исполнении цезурой. 3. В учении о музыкальной форме — построение, занимающее промежуточное положение между мотивом и предложением.

Фразировка — логическое построение музыкального предложения, фразы, периода; выразительное исполнение музыкальных фраз. Обозначается с помощью фразировочных лиг

Фуга (ит. *fuga* — бег) — полифоническое произведение, основанное на имитационном проведении одной, двух и более тем последовательно во всех голосах в соответствии с определенным тонально-гармоническим планом. Содержание фуги выражено в теме, излагаемой в главной тональности (см. *Вождь*). Фуга состоит, как правило, из трех частей: экспозиции, в которой тема излагается последовательно во всех голосах поочередно, в главной и побочной (как правило, доминантовой) тональностях разработки (или средней части), в которой тема развивается ладово и полифонически; репризы, в которой устанавливается тональное и ладовое единство: тема проводится один или несколько раз, чаще в главной тональности. Фуга может быть простой (на одну тему), сложной (на две, три и т. д. темы). Фуга сформировалась в XVII в. на основе предшествующих ей полифонических форм и достигла своего расцвета в творчестве И. С. Баха. Фуга может быть как самостоятельным произведением, так и частью инструментальных циклов и крупных вокально-хоровых произведений.

Фугато (ит. *fugato* — подобие фуги) — часть музыкального произведения, написанная по типу экспозиции фуги с эпизодическим использованием простой имитации; часто, является эпизодом в музыкальном произведении гомофонного склада (напр., фугато в начале разработки первой части Шестой симфонии П. Чайковского).

Фугетта (ит. *fughetta*) — маленькая фуга, отличающаяся от простой фуги не только меньшим размером, но и простотой тем и развития. Образцы фугетты — у И. С. Баха, Л. Бетховена, И. К. Баха, С. Майкапара.

Чакона (ит. *ciaccona*) — инструментальная пьеса, происходящая от старинного испанского танца трехдольного размера 3/4. С XVII в.— пьеса в форме полифонических вариаций на неизменно повторяющуюся небольшую тему в басу.

Чтение с листа - исполнение на инструменте или голосом незнакомого произведения по нотной записи без предварительного разучивания с учетом указаний автора и содержания произведения.

Штрих - (нем. *Strich* — черта) — способ звукоизвлечения на струнных инструментах, основанный на характере движения смычка (легато, деташе, спиккато, стаккато и т. д.). Термин штрих используется применительно и к игре на других инструментах, а также к пению. Выбор штриха определяется стилистическими особенностями исполняемой музыки, ее образным характером, а также исполнительской редакцией.

Экоссез (фр. *ecossaise* — шотландская) — старинный шотландский народный танец, исполняемый в сопровождении волынки. В XIX в. был популярен как бальный танец. Размер 2/4. Темп быстрый.

Экспозиция (лат. *expositio* — изложение) — первый раздел *сонатной формы* или *фуги*, в котором изложены основные темы (в простой фуге — начальный раздел, последовательное изложение темы во всех голосах). Экспозиция сонатного аллегро состоит из нескольких партий. В *главной партии* излагается основная тема. В *связующей партии* проводится модуляция в другую тональность или подготовка нового тематического материала. В *побочной партии* излагается новая тема (или несколько тем), контрастирующая с главной и излагаемая в тональности, подготовленной связующей партией. В *заключительной партии* закрепляется тональность побочной партии, нередко объединяется материал главной и побочной партии или излагается новый тематический материал завершающего характера. В экспозиции могут отсутствовать связующая и заключительная партии.

Экспромт (от лат. *expromptus* — готовый, быстрый) — 1. Музыкальное произведение, созданное без предварительной подготовки, в результате импровизации. 2. Музыкальное произведение импровизационного характера (напр., экспромт для фортепиано Ф. Шопена, Ф. Шуберта, А. Скрябина).

Элегия (гр. *elegia* от *elegos* — жалоба) — пьеса задумчивого, печального характера. Ранние образцы элегии принадлежат Г. Перселлу, Л. Бетховену, в русской музыке М. Глинке, А. Алябьеву, А. Варламову, М. Яковлеву и др. Инструментальные элегии создавали Ф. Лист, Э. Григ, П. Чайковский, С. Рахманинов, И. Стравинский, Б. Барток и др.

Эпизод (гр. *episodion* — вставка) — 1. В рондо — каждый из разделов, чередующихся с главным разделом — рефреном. 2. Новая музыкальная мысль (в виде темы или целого раздела), непосредственно не связанная с основным материалом.

Эскиз (фр. *esquisse* — набросок) — 1. Отрывочные записи тем, мелодических и гармонических оборотов, ритмических фигур, гармонического плана и т. д.— все, что входит в начальный этап работы над произведением. 2. Музыкальные произведения, представляющие собой как бы зарисовки картин природы, быта и т. д. (напр., «Кавказские эскизы» М. Ипполитова-Иванова, «Закарпатские эскизы» В. Гомоляки и т. д.).

Этюд (фр. *etude* — изучение) — 1. Упражнение для развития исполнительской (главным образом инструментальной) техники. 2. Высокохудожественные виртуозные концертные пьесы (этюды для фортепиано Ф. Листа, Ф. Шопена, «Симфонические этюды» Р. Шумана, «Этюды-картины» С. Рахманинова и др.).

Юбилеция (лат. *jubilatio*, буквально — ликование) — 1. В католическом пении — орнаментальные импровизации религиозного восторженно-ликующего характера, распеваемые при исполнении григорианского хора на последнем слоге слова «аллилуйя». Классический образец юбилеции — «Аллилуйя» В. А. Моцарта. 2. В полифонии строгого стиля — оживленное мелодическое движение, заполняющее промежутки между основными долями и как бы украшающее общее движение. Иначе — мелодическая фигурация.

Юмореска (нем. *Humoreske* — мимолетная шутка) — небольшая пьеса шуточного, юмористического характера (напр., юмореска Р. Шумана).

КРАТКИЙ СЛОВАРЬ ИНОСТРАННЫХ МУЗЫКАЛЬНЫХ ТЕРМИНОВ

Accelerando аччелерандо—ускоряя

Adagio адажио—медленно

Ad libitum ад либитум—по желанию

Agitato ажитато—возбужденно

All, alla аль, алля—вроде, в духе

Alla breve алля брeve(букв.—укорочено) — удвоить единицу метра

Allargando алляргандо—расширяя

Allegretto аллегретто—спокойнее, чем Allegro

Allegro аллегро—весело, живо, быстро

Amoroso аморозо—любовно

Andante анданте—не спеша

Andantino андантино—чуть живее, чем Andante

Anima анима—душа

Animando анимандо—воодушевляясь, ускоряя

Animato анимато—воодушевленно, оживленно

A piacere а пьачере—по усмотрению исполнителя, свободно

Appassionato аппассионато—страстно

Assai ассаи—весьма

A tempo а темпо—в прежнем темпе

Attacca атака—продолжать без перерыва

Brillante брильянте—блестяще

Brio брио—живость, возбуждение; **con brio** кон брио—с огнем

Cantabile кантабиле—певуче

Canto канто—пение

Capo капо—начало; **da capo**—повторить сначала

Capriccioso каприччозо—капризно, прихотливо

Coda кода(букв.—хвост)—заключительный раздел

Col, colloa коль, колля—предлог с

Come коме—как

Commodo, comodo—комодо—удобно

Con кон—предлог с

Corda корда—струна; **una corda**—одна струна; указание применить левую педаль

Crescendo крешендо (крещендо)—постепенно усиливая

D.C. сокр. слов **Da capo** да капо—с начала

Deciso дечизо—решительно

Del, della дель, делля—предлог от

Decrescendo декрешендо(декрещендо)—постепенно затихая

Diminuendo диминуэндо—постепенно затихая

Dolce дольче (букв.—сладко)—нежно

Dolore долоре—боль

Doloroso, dolente долорозо, доленте—печально, скорбно

Doppio допшьо—двойной (**doppio movimento**—вдвое быстрее)

Dur дур (нем.;букв.—твердый)—мажор

Energico энерджико—энергично, решительно

Eroico эроико—героично

Espressione эспрессионе—выразительность

Espressivo эспрессиво—выразительно

Feroce фероче—свирепо

Fine фине—конец; **al fine** (сокр.—**a.f.**)—до конца

Forte форте—сильно, громко

Forza форца—сила; **con tutta forza** кон тутта форца—со всей силой

Funebre фунебре—похоронно, мрачно

Fuoco фуоко—огонь

Giocoso джокозо—игриво

Giusto джусто—точно

Glissando глиссандо—скользя

Gran, grande гран, гранде—большой

Grave граве—важно, тяжеловесно

Grazia грация—изящество

Grazioso грациозо—изящно

Imitando имитандо—подражая

Impetuoso импетуозо—порывисто, страстно

Impromptu эмпромтю (фр.)—экспромт, пьеса импровизационного характера

In ин—предлог в; **in modo** ин модо—в стиле

Incalzando инкальцандо (букв.—преследуя)—ускоряя

-issimo -иссимо—суффикс, придающий прилагательному превосходную степень,

Istesso истессо—такой же, прежний

Lamento ляменто—плач, жалоба

Langsam лянгзам (нем.)—медленно

Larghetto ляргетто—не очень медленно

Largo лярго—широко, очень медленно

Lebhaft лебхафт (нем.)—живо

Legato легато—связанно

Lento ленто—медленно

L'istesso tempo листессо темпо—тот же темп

Macabre макабр (фр.)—похоронный; **danse macabre** данс макабр—пляска смерти

Maestoso маэстозо—величественно, торжественно

Maggiore маджоре—мажорный

Marcato маркато—четко, подчеркнуто

Marciale марциале—маршеобразно

Massig мэссиг (нем.)—умеренно

M.d—сокр. слов mano dextro, main droite—правая рука

Meno мено—менее

Mesto место—печально, скорбно

Mezzo мещо—наполовину, средне; **mezzo voce**—вполголоса; **mf**—не очень громко

Moderato модерато—умеренно

Modo модо—образ; **in modo**—ин модо—в стиле

Moll моль (нем.; букв.—мягкий)—минор

Molto мольто—много, очень

Morendo морендо—замирая

Mosso моссо—оживленно; **Allegro mosso**—живее, чем Allegro

Moto мото—движение

Movimento мовименто—движение, темп

mp—сокр. слов mezzo piano

Non—не, нет; **non tanto** нон танто—не столь, **non troppo** нон троппо—не слишком

Parte парте—партия, голос (в ансамбле); **colla parte** колля парти—с партией (певца, солиста)

Passione пассионе—страсть

Patetico патетико—патетично

Pedale педале—педаль

Per пер—предлоги для, за, по
Perdendosi пердендози—исчезая, замирая, сводя звучность на нет
Pesante пезанте—тяжеловесно, подчеркнуто
P.f.—сокр. слова *pianoforte*
Piacere пиачере—желание; **a piacere**—по усмотрению исполнителя
Piano пиано—тихо
Pianoforte (сокр.—**p.f.**) пианофорте (букв.тихо-громко)—фортепиано
Piu пиу—более
Pochissimo покиссимо—чуть, едва
Poco, un poco поко, ун поко—немного, мало
Poco a poco поко а поко—мало-помалу, постепенно
Poi пой—после
Possibile поссибиле—как только возможно
Precise пречизо—точно, определенно
Prestissimo престиссимо—предельно скоро
Presto престо—скоро
Prima, primo прима, примо—первая, первый (в нотах для фортепиано в 4 руки,— правая партия)

Quasi куази—подобно, вроде

Rallentando раллентандо—замедляя
Repetizione репетиционе—повторение
Rinforzando (сокр. **rf, rfz**) ринфорцандо—усиливая
Risoluto ризолуто—решительно
Ritardando (сокр. **-ritard.**) ритардандо—запаздывая, замедляя
Ritenuto (сокр.—**rit., riten.**) ритенуто—задерживая, замедляя
Rubato рубато—ритмически свободно, допуская отклонения от метра по желанию исполнителя

Scherzo скерцо—шутка
Scherzando скерцандо—шутливо, игриво, с юмором
Schnell шнель (нем.)—скоро
Secondo секондо—второй (в нотах в 4 руки,—левая партия)
Segno сеньо—знак; **al segno**—к знаку; **dal segno**—от знака
Segue сегуэ (букв.—следует)—указание продолжать так же
Semplice семпличе—просто
Sempre семпре—постоянно
Sentimento сентименто—чувство
Senza сенца—без
Sforzando, sforzato (сокр.—**sf., fz., sfz**) сфорцандо, сфорцато—выделяя, акцентируя
Simile (сокр.—**sim.**) симиле—аналогично, указание продолжать в том же роде
Sine сине—без
Smorzando сморцандо—замирая
Solo соло—солист
Sopra сопра—сверху (относится к той или иной руке при их перекрещивании)
Sostenuto состенуто—сдержанно
Sotto сотто—предлог под; **sotto voce** сотто воче - вполголоса
Spirito спирито—душа, воодушевление
Spiritoso/spirituoso спиритозо, спиритуозо—с увлечением
Staccato стаккато—отрывисто
Stretto стретто (букв.—сжато)—ускоряя
Stringendo стринджендо—сжимая, ускоряя
Subito субито—внезапно, резко

Tanto танто—столь
Tempo темпо—темп
Teneramente тенераменте—нежно, ласково
Tenerenza тенерецца—нежность, мягкость
Tenuto (сокр.—**ten**) тенуто—выдерживая длительность полностью или дольше написанного
Tranquillo транквилло—спокойно
Tre corde тре корде—три струны; указание снять левую педаль

Trio трио—трио; средний раздел, написанной в 3-частной форме; (раньше был трехголосным)

Troppo троппо—слишком, очень

Tutte corde тутте корде—все струны, то же, что *tre corde*

Tutti тутти—все участники ансамбля, оркестра

Una corda уна корда—одна струна; указание применить левую педаль

Veloce велоче—быстро

Vivace, vivo виваче, виво—живо

Vivacissimo вивачиссимо—предельно живо

Voce воче—голос; **mezza voce** мецца воче—вполголоса

Walzer вальцер (нем.)—вальс

Wenig вениг (нем.)—немного, мало

Werk верк (нем.)—сочинение, произведение,opus

Образец титульного листа дневника производственной практики

Областное государственное бюджетное образовательное учреждение
высшего образования
«Смоленский государственный институт искусств»
Факультет культуры и искусств

Кафедра _____

Дневник производственной практики обучающегося

Фамилия _____

Имя _____

Отчество _____

Факультет культуры и искусств

Курс _____ Группа _____

Направление подготовки _____

Профиль _____

Название базы практики _____

Руководитель практики от базы практики _____

Ф.И.О., должность

Руководитель практики от института _____

Ф.И.О., должность

Смоленск

20__

Образец структуры дневника

В начале дневника составляется график прохождения практики и календарный план работы. Ежедневные записи ведутся по форме:

Примерная схема дневника производственной практики

| Дата | Название отдела учреждения | Содержание и объем работы | Количество дней, часов | Замечания и предложения практиканта | Замечания и предложения руководителя практики | Подписи руководителя практики |
|------|----------------------------------|------------------------------|---------------------------|---|---|----------------------------------|
| 1 | 2 | 3 | 4 | 5 | 6 | 7 |
| | | | | | | |

Записи в дневнике должны содержать краткое описание работы с анализом и выводами, цифровые данные, характеризующие её объем.

Образец титульного листа
отчёта о производственной практике

ОГБОУ ВО «Смоленский государственный институт искусств»
Кафедра _____

Утверждаю:
Руководитель практики от СГИИ

инициалы, фамилия

должность

Отчёт о производственной практике

обучающегося группы _____

имя, отчество, фамилия

Направление подготовки _____

Профиль _____

Производственная практика проходила

с _____ по _____ 20__ года

в _____

Наименование базы-практики

Исполнитель: _____
подпись

_____ ФИО обучающегося

Дата «___» _____ 20__ г.

Смоленск
20__

Отчет обучающегося включает: общую характеристику базы практики, перечень выполненных заданий, с их количественными и качественными характеристиками, с приложением сценариев, эскизов, фотографий, разработок, макетов, обзоров, информационно-справочных и других материалов, раскрывающих и подтверждающих содержание и качество выполненной работы, а также выводы и предложения по прохождению практики.

Приложение 4

ОГБОУ ВО «Смоленский государственный институт искусств»
Факультет _____
Кафедра _____

УТВЕРЖДАЮ
заведующий кафедрой
_____ к.п.н., доцент
Петрова А.А.

Отчет

руководителя практики от института

(Ф,И,О., должность)

Введение

Название вида (учебная, производственная (в том числе преддипломная) и типа практики (практика по получению первичных профессиональных умений и навыков, в том числе первичных умений и навыков научно-исследовательской деятельности; творческая, педагогическая и т.д.), способы проведения практики (стационарная, выездная), период прохождения практики, количество часов (трудоемкость).

Направление, профиль, группа, количество обучающихся, своевременность их прибытия на практику;

место проведения (краткая характеристика учреждения - базы практики или коллектива, на базе которого проходила практика);

программа практики утверждена на заседании кафедры (протокол №__ от _____)

Содержание практики

Цели, задачи практики, в соответствии с программой;

компетенции формируемые при прохождении практики;

виды занятий, показывающие сформированность необходимых компетенций в период прохождения практики;

Результаты выполнения программы практики на основе отчетов студентов и отзывов с баз практики (в данном пункте рекомендуется раскрыть ожидаемые результаты практического обучения в соответствии с конкретными компетенциями).

Итоги защиты практики

список студентов, защитивших отчеты по практике с полученными оценками (либо зачтено);

Замечания и предложения по организации и совершенствованию практики, внесенный изменений в программу, изменение базы практики (при необходимости).

Руководитель практики _____ /Ф.И.О.

«___» _____ 201__ год

Характеристика

на каждого студента
должна включать:

Фамилия, имя, отчество обучающегося;
Направление, профиль, группа
Название вида и типа практики, способы проведения практики период прохождения и место проведения практики.

Содержание практики (чем занимался, где участвовал), какие качества проявил, сформированность компетенций.

| Код и формулировка компетенции | Результаты обучения по уровням освоения материала | Оценочные средства |
|--------------------------------|---|--------------------|
| | | |

Так расписываем каждую компетенцию и выставляем итоговую оценку.

Дата и подпись руководителя практикой.